



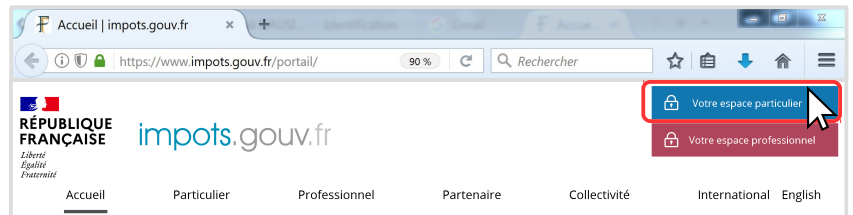
## Pour commencer...

**Vous avez déjà créé votre espace particulier mais vous avez oublié vos identifiants.**

> Si vous vous connectez pour la première fois, consultez la fiche : [Je crée mon espace particulier](#)

**1** Dans votre navigateur internet, ouvrez le site **impots.gouv.fr**.

**2** Cliquez sur « **Votre espace Particulier** », en haut à droite.

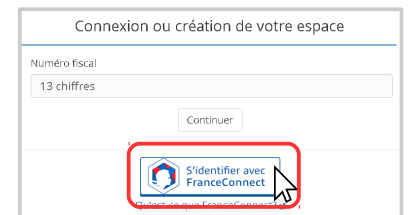


## + simple avec FranceConnect !

**Vous avez un compte ameli (l'assurance maladie), La Poste, MSA ou Mobile Connect et Moi dont vous avez les identifiants ?**

FranceConnect est une solution proposée par l'État qui permet de vous connecter à votre espace particulier en vous identifiant avec le compte de votre choix. Plus besoin de mémoriser de multiples identifiants et mots de passe !

**3** Dans la rubrique « Connexion ou création de votre espace particulier », à gauche, cliquez sur le **bouton FranceConnect** et laissez-vous guider.



## SINON selon votre cas...

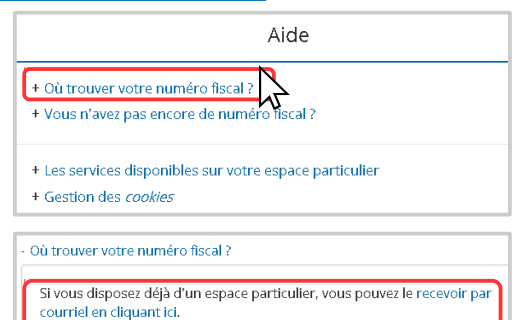
Poursuivez avec les étapes ci-dessous selon que vous avez perdu votre numéro fiscal ou votre mot de passe (voir page 2).

**Si vous avez perdu vos deux identifiants**, commencez d'abord par recevoir votre numéro fiscal par courriel pour ensuite renouveler votre mot de passe.


**Rappel :** Votre numéro fiscal figure en 1ère page de vos avis d'impôt et déclarations de revenus.

## ...pour recevoir votre numéro fiscal par courriel...

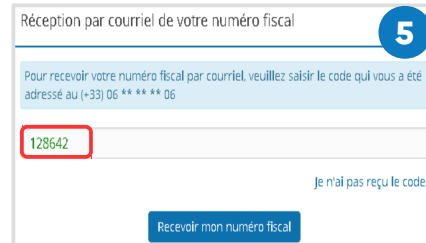
**3** Dans la rubrique « **Aide** », à droite, cliquez sur :  
 • « **Où trouver votre numéro fiscal ?** »  
 • puis sur « **Si vous disposez déjà d'un espace particulier, vous pouvez le recevoir par courriel en cliquant ici** ».



- 4** Dans la fenêtre qui s'affiche, saisissez :
- votre **adresse électronique** : celle que vous avez renseignée lors de la création de votre espace particulier
  - votre **date de naissance**
  - les **caractères apparaissant dans l'image** affichée. En cas de difficulté, cliquez sur « **Changer l'image** » ou « **Écouter un extrait sonore** ».
- Puis cliquez sur « **Recevoir mon numéro fiscal** ».



- 5** Saisissez le **code à 6 chiffres** que vous avez reçu par SMS sur votre numéro de téléphone portable.



- 6** Consultez votre messagerie électronique et **ouvrez le courriel reçu de ne-pas-repondre@dgfip.finances.gouv.fr** (expéditeur) avec l'objet **impots.gouv.fr – Votre numéro fiscal**.

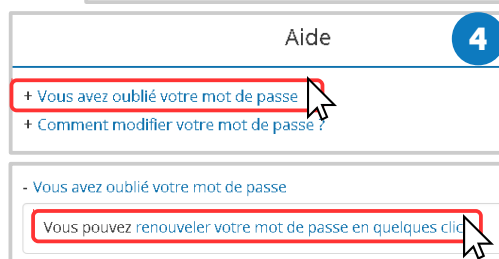
-  Ce message contient votre **numéro fiscal (13 chiffres)**. Vous pouvez vous connecter à votre espace particulier !

## ...pour renouveler votre mot de passe...

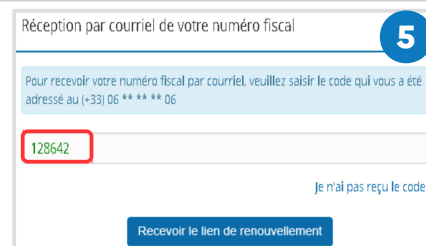
- 3** Dans la rubrique « **Connexion ou création de votre espace particulier** » à gauche, saisissez votre **numéro fiscal** et cliquez sur « **Continuer** ».



- 4** Dans la rubrique « **Aide** », à droite, cliquez sur « **Vous avez oublié votre mot de passe** » puis sur « **Vous pouvez renouveler votre mot de passe en quelques clics** ».

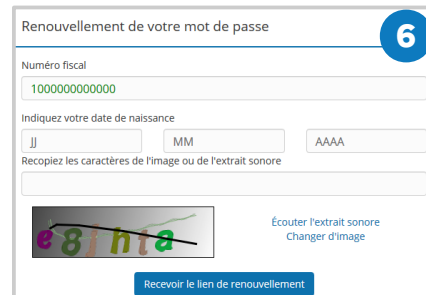


- 5** Dans la fenêtre qui s'affiche, saisissez :
- votre **numéro fiscal (13 chiffres)**
  - votre **date de naissance**
  - les **caractères apparaissant dans l'image** affichée. En cas de difficulté, cliquez sur « **Changer l'image** » ou « **Écouter un extrait sonore** ».
- Puis cliquez sur « **Recevoir le lien de renouvellement** ».

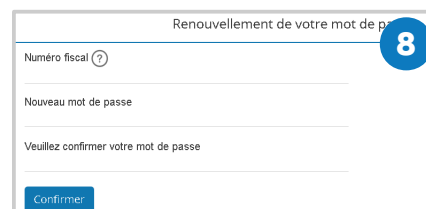


- 6** Saisissez le **code à 6 chiffres** que vous avez reçu par SMS sur votre numéro de téléphone portable.

- 7** Consultez votre messagerie électronique et **ouvrez le message reçu de ne-pas-repondre@dgfip.finances.gouv.fr** (expéditeur) avec l'objet **impots.gouv.fr – Renouvellement de votre mot de passe**. Cliquez sur le **lien bleu d'activation**, valable 24 heures.



- 8** Dans la fenêtre qui s'affiche, saisissez :
- votre **numéro fiscal**
  - un **nouveau mot de passe** de votre choix (12 caractères minimum dont au moins 1 lettre et 1 chiffre) à saisir deux fois. **CONSERVER-LE !**
- Puis cliquez sur « **Confirmer** ».



-  Vous avez renouvelé votre mot de passe. Vous pouvez vous connecter à votre espace particulier !