



**Vous avez besoin de :**

**Vous avez déjà créé votre espace particulier sur impot.gouv.fr ?**

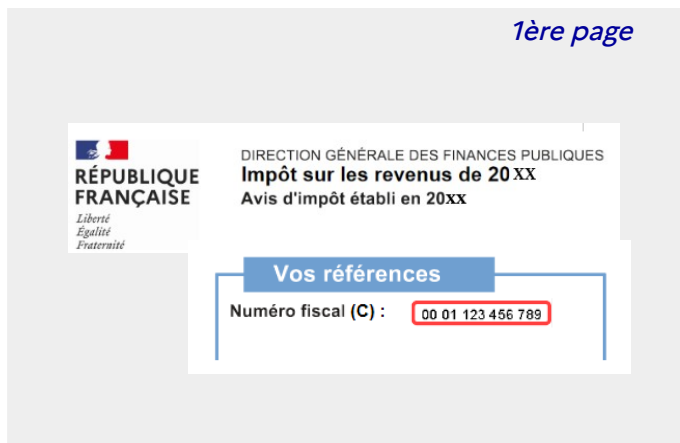
> Sinon, consultez la fiche : [Je crée mon espace particulier](#)

- **votre numéro fiscal (13 chiffres) qui figure sur :**

➔ votre déclaration de revenus

OU

➔ votre avis d'impôt sur les revenus, de taxe d'habitation ou de taxes foncières



**À noter : Vous êtes marié ou pacsé ?**

Chaque conjoint a un numéro fiscal et peut créer son espace particulier, notamment afin de gérer le prélèvement à la source sur ses revenus.

- **et le mot de passe que vous avez choisi lors de la création de votre espace particulier.**

> Si vous l'avez oublié, consultez la fiche : [J'ai perdu mon numéro fiscal/mot de passe](#)

**Vous pouvez aussi vous connecter avec France Connect**



**Vous avez déjà un compte France identité, La Poste, MSA ou YRIS ?**

FranceConnect est une solution proposée par l'État qui permet de vous connecter en utilisant le compte de votre choix. Plus besoin de mémoriser de multiples identifiants et mots de passe !

Passez directement à l'étape

1



# Connectez-vous à votre espace particulier

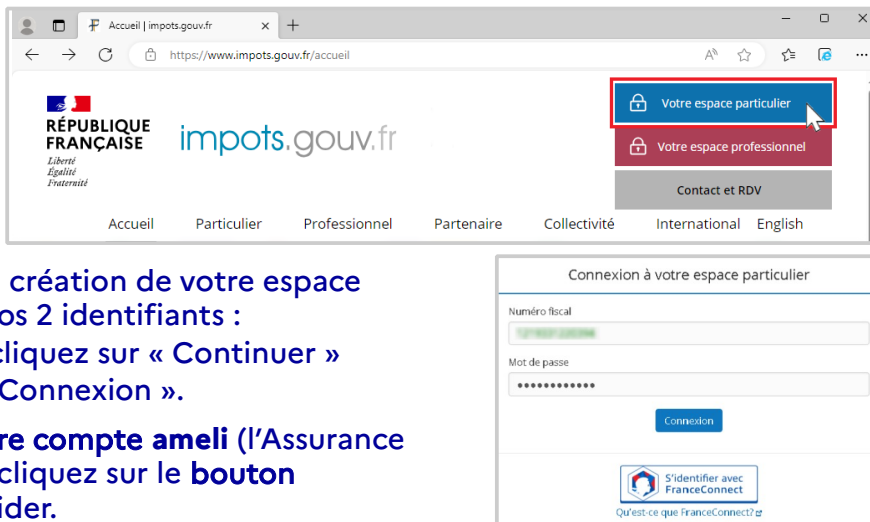
**1** Dans votre navigateur internet, ouvrez le site **impots.gouv.fr**.

**2** Cliquez sur « **Votre espace Particulier** », en haut à droite.

**3** Dans la rubrique « Connexion ou création de votre espace particulier », à gauche, saisissez vos 2 identifiants :

- **numéro fiscal** (13 chiffres) et cliquez sur « Continuer »
- **mot de passe** et cliquez sur « Connexion ».

**OU, pour vous identifier avec votre compte ameli (l'Assurance Maladie), La Poste, MSA ou YRIS, cliquez sur le bouton FranceConnect et laissez-vous guider.**



# Accédez à tous vos services en ligne !

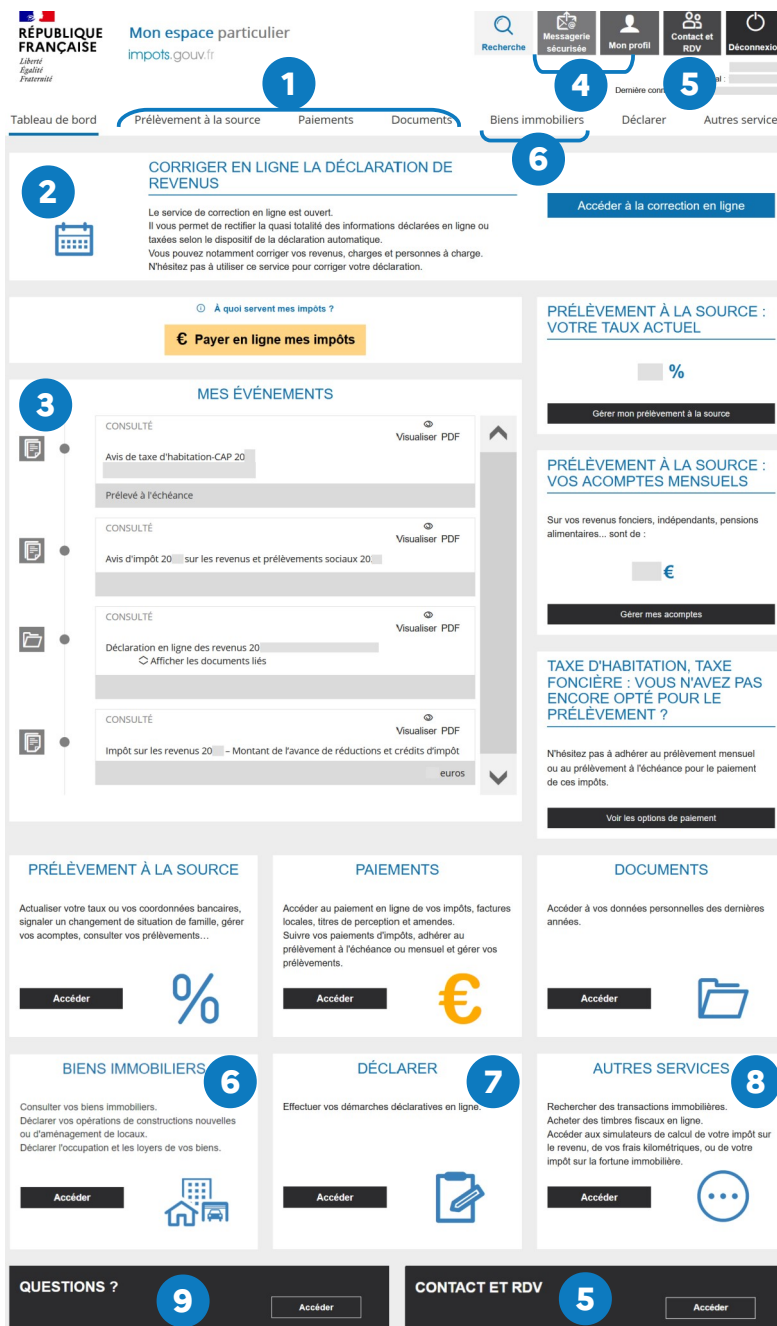
**1** Gérer votre **prélèvement à la source** pour signaler un changement de situation familiale, de coordonnées bancaires, une variation de revenus...

**Payer vos impôts**

Consulter ou imprimer vos **documents** : avis d'impôt, déclaration...

**2** Déclarer vos revenus ou corriger votre déclaration selon la période

**3** Votre **tableau de bord** avec les principaux éléments de votre dossier



**4** **Messagerie sécurisée** pour adresser et suivre vos demandes

**Mon Profil** pour modifier votre adresse postale ou électronique, mot de passe, les options de dématérialisation de vos avis d'impôt

**5** **Contact et RDV** pour prendre rendez-vous avec votre service

**6** Consulter vos **biens immobiliers**

**7** Déclarer une **donation**

**8** Simuler le calcul de vos impôts

Rechercher des **transactions immobilières**

**9** Acheter un **timbre fiscal**

Trouver la réponse à votre question

Téléchargez l'application mobile **Impots.gouv** gratuite sur Google Play ou l'App Store !