

# Situation mensuelle comptable des collectivités locales (SMCL)

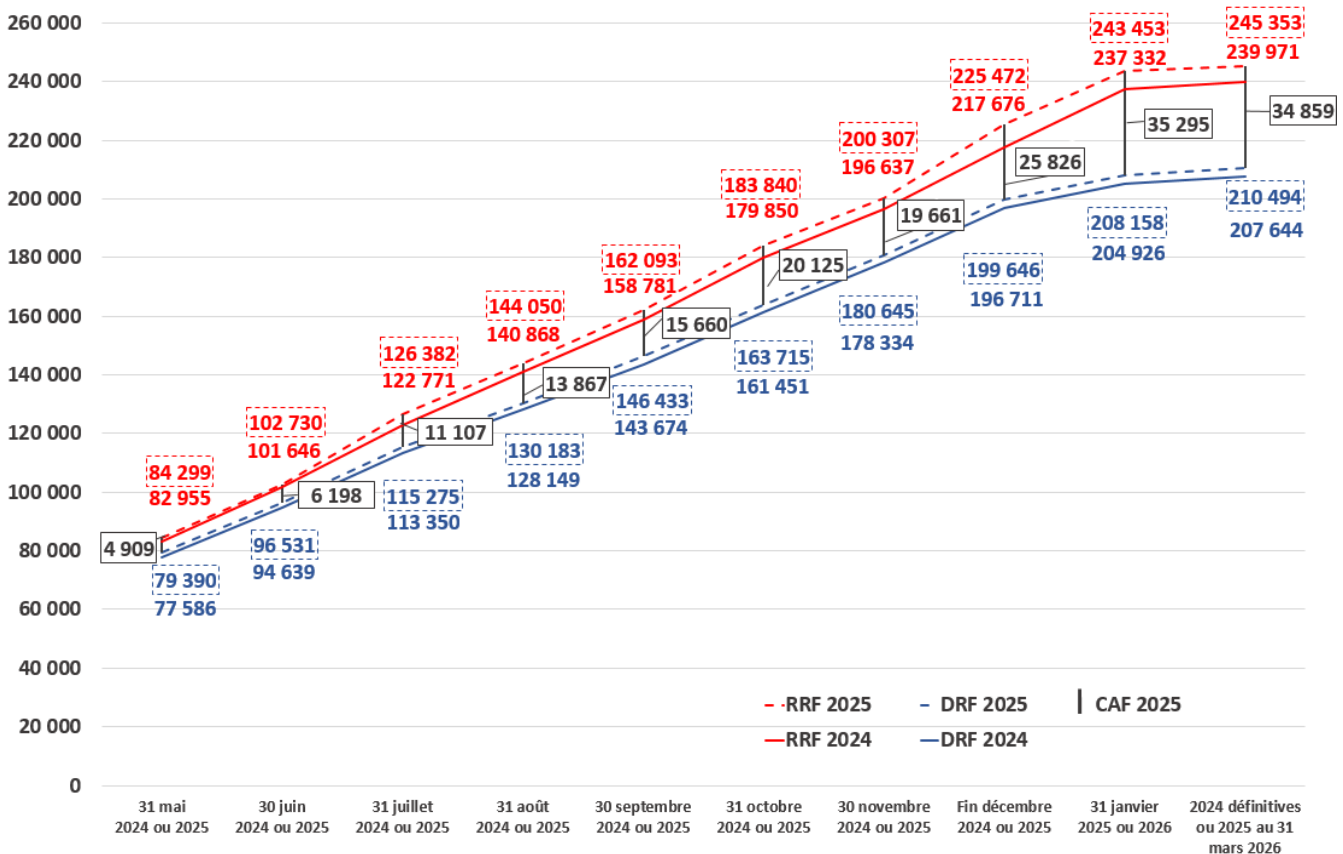
## Situation 2025 au 31 mars 2026

Onzième situation au titre de l'année 2025, cette SMCL présente la situation 2025 au 31 mars 2026, comparée aux données définitives de 2023 et 2024. La situation 2025 pourra être considérée comme stabilisée à fin avril 2026. Jusqu'à cette date, la situation doit être interprétée avec prudence.

### Recettes

Les recettes réelles de fonctionnement (RRF) de l'ensemble des collectivités locales sont en hausse au 31 mars 2026 (+2,2 % soit +5,4 Md€), liées notamment à la hausse des recettes fiscales (+2,4% soit +3,9 Md€).

### Evolution des RRF et DRF 2024 et 2025 (en M€) - Toutes collectivités



## Dépenses

Les **dépenses réelles de fonctionnement (DRF) des collectivités** augmentent (+1,4 % soit +2,9 Md€), notamment sous l'impulsion des frais de personnel (+2,2 % soit 1,7 Md€), des achats et charges externes (+1,9 % soit +0,8 Md€) ainsi que des frais de séjour (+4,1% soit +0,7 Md€). Au 31 mars 2026, les allocations individuelles de solidarité (AIS) versées par les départements sont en croissance de +1,7 % (+0,4 Md€), dont +8,7 % (+0,3 Md€) pour la prestation de compensation du handicap, +1,3 % (+0,1 Md€) pour le RSA et -0,8 % (-59 M€) pour l'aide personnalisée pour l'autonomie. Les participations versées par les départements et régions diminuent (-9,1 % soit -0,5 Md€).

Dépenses réelles de fonctionnement (DRF) en M€	Exécution 2023	Exécution 2024	Exécution 2025 au 31 mars 2026	Evolution sur la période 2023-2025	Évolution 2024/2023	Evolution 2025/2024
Communes	80 481	83 790	85 050		4,1%	1,5%
GFP	29 102	30 655	31 267		5,3%	2,0%
Départements	65 582	68 086	68 837		3,8%	1,1%
Régions	24 439	25 112	25 341		2,8%	0,9%
<b>Total</b>	<b>199 604</b>	<b>207 644</b>	<b>210 494</b>		<b>4,0%</b>	<b>1,4%</b>

Les **dépenses d'investissement** augmentent pour le bloc communal (+6,5 % soit +3,4 Md€) mais diminuent pour les départements (-5,1 % soit -0,8 Md€) et les régions (-4,3 % soit -0,7 Md€).

Dépenses réelles d'investissement (DRI) en M€	Exécution 2023	Exécution 2024	Exécution 2025 au 31 mars 2026	Evolution sur la période 2023-2025	Évolution 2024/2023	Evolution 2025/2024
Communes	33 766	36 310	38 390		7,5%	5,7%
GFP	14 374	15 861	17 157		10,3%	8,2%
Départements	16 506	16 036	15 221		-2,9%	-5,1%
Régions	15 960	17 044	16 314		6,8%	-4,3%
<b>Total</b>	<b>80 607</b>	<b>85 251</b>	<b>87 082</b>		<b>5,8%</b>	<b>2,1%</b>

La progression des **dépenses totales** (DRF et DRI hors remboursement d'emprunt) de l'ensemble des collectivités s'élève à +1,5 % au 31 mars 2026 par rapport à l'exécution 2024.

Dépenses totales en M€	Exécution 2023	Exécution 2024	Exécution 2025 au 31 mars 2026	Evolution sur la période 2023-2025	Évolution 2024/2023	Evolution 2025/2024
Communes	107 783	113 676	116 911		5,5%	2,8%
GFP	40 877	43 921	45 695		7,4%	4,0%
Départements	78 709	80 887	80 686		2,8%	-0,2%
Régions	38 160	39 660	38 944		3,9%	-1,8%
<b>Total</b>	<b>265 529</b>	<b>278 144</b>	<b>282 235</b>		<b>4,8%</b>	<b>1,5%</b>

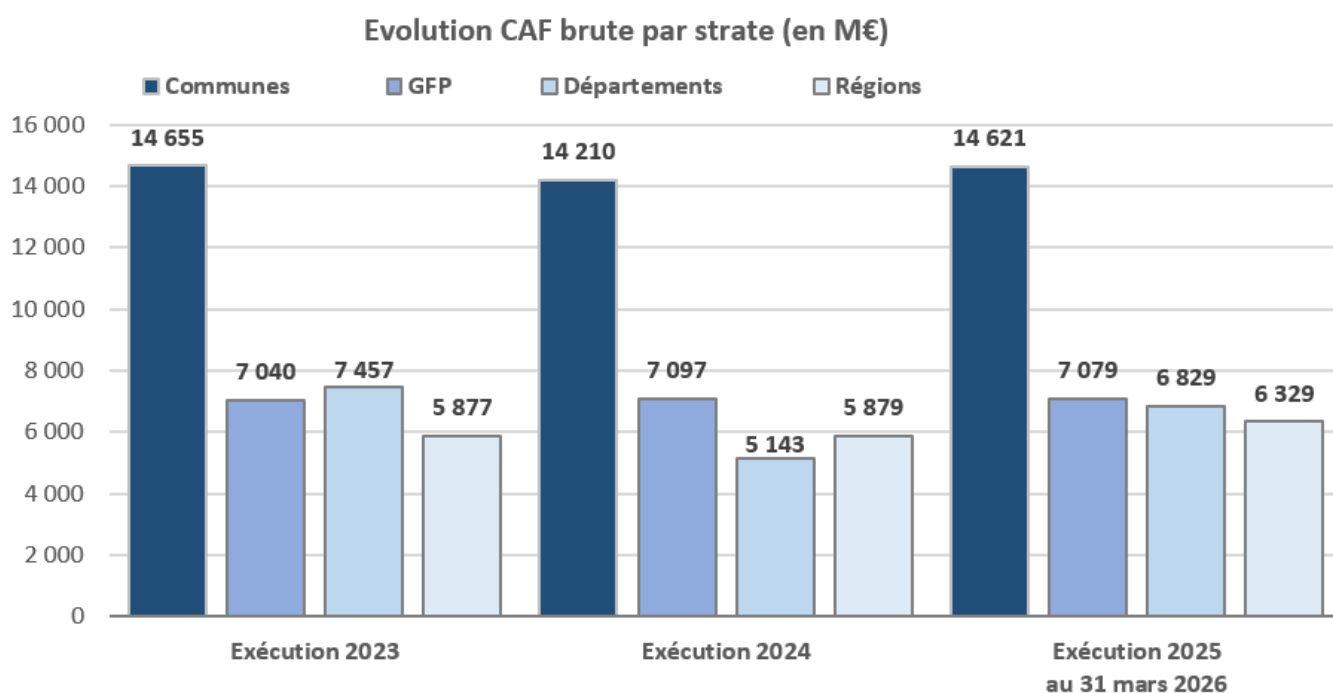
## Solde

L'**épargne brute** (ou capacité d'auto financement – CAF brute) est la différence entre les recettes et les charges de fonctionnement d'une collectivité. Cette épargne brute **permet d'identifier la part de ressources restant disponible pour investir ou rembourser les emprunts d'une collectivité**, après paiement des charges récurrentes.

L'**épargne brute globale des collectivités locales s'élève à 34,9 Md€ au 31 mars 2026**, en augmentation par rapport à l'exécution définitive 2024 (32,3 Md€ soit +7,8 %) et stable comparée à l'exécution définitive 2023 (35 Md€).

L'épargne brute augmente au 31 mars 2026 pour toutes les catégories de collectivités à l'exception des GFP pour lesquels elle est stable, avec une progression plus marquée pour les départements (+32,8 %).

Epargne brute (CAF brute) en M€	Exécution 2023	Exécution 2024	Exécution 2025 au 31 mars 2026	Evolution sur la période 2023-2025	Évolution 2024/2023	Evolution 2025/2024
Communes	14 655	14 210	14 621		-3,0%	2,9%
GFP	7 040	7 097	7 079		0,8%	-0,2%
Départements	7 457	5 143	6 829		-31,0%	32,8%
Régions	5 877	5 879	6 329		0,0%	7,7%
<b>Total</b>	<b>35 029</b>	<b>32 327</b>	<b>34 859</b>		<b>-7,7%</b>	<b>7,8%</b>



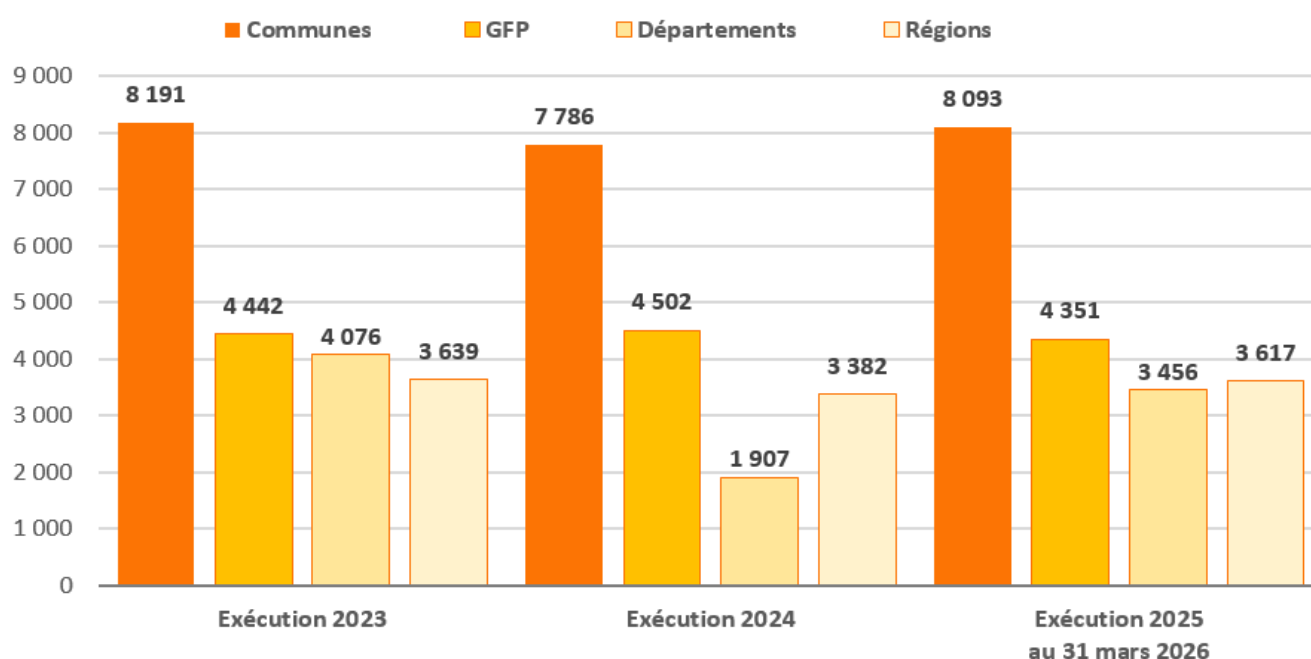
L'épargne nette (ou CAF nette) est l'épargne brute après déduction des remboursements de dettes.

L'épargne nette 2025 de l'ensemble des collectivités locales est positive (19,5 Md€) au 31 mars 2026. Elle est supérieure à l'exécution 2024 (17,6 Md€) mais inférieure à celle de 2023 (20,3 Md€).

L'épargne nette au 31 mars 2026 augmente par rapport à l'exécution 2024 pour les communes, les départements et les régions mais diminue pour les GFP.

Epargne nette (CAF nette) en M€	Exécution 2023	Exécution 2024	Exécution 2025 au 31 mars 2026	Evolution sur la période 2023-2025	Évolution 2024/2023	Evolution 2025/2024
Communes	8 191	7 786	8 093	↘	-4,9%	3,9%
GFP	4 442	4 502	4 351	↗	1,4%	-3,4%
Départements	4 076	1 907	3 456	↘	-53,2%	81,3%
Régions	3 639	3 382	3 617	↘	-7,0%	7,0%
<b>Total</b>	<b>20 347</b>	<b>17 578</b>	<b>19 518</b>	↘	<b>-13,6%</b>	<b>11,0%</b>

Evolution CAF nette par strate (en M€)

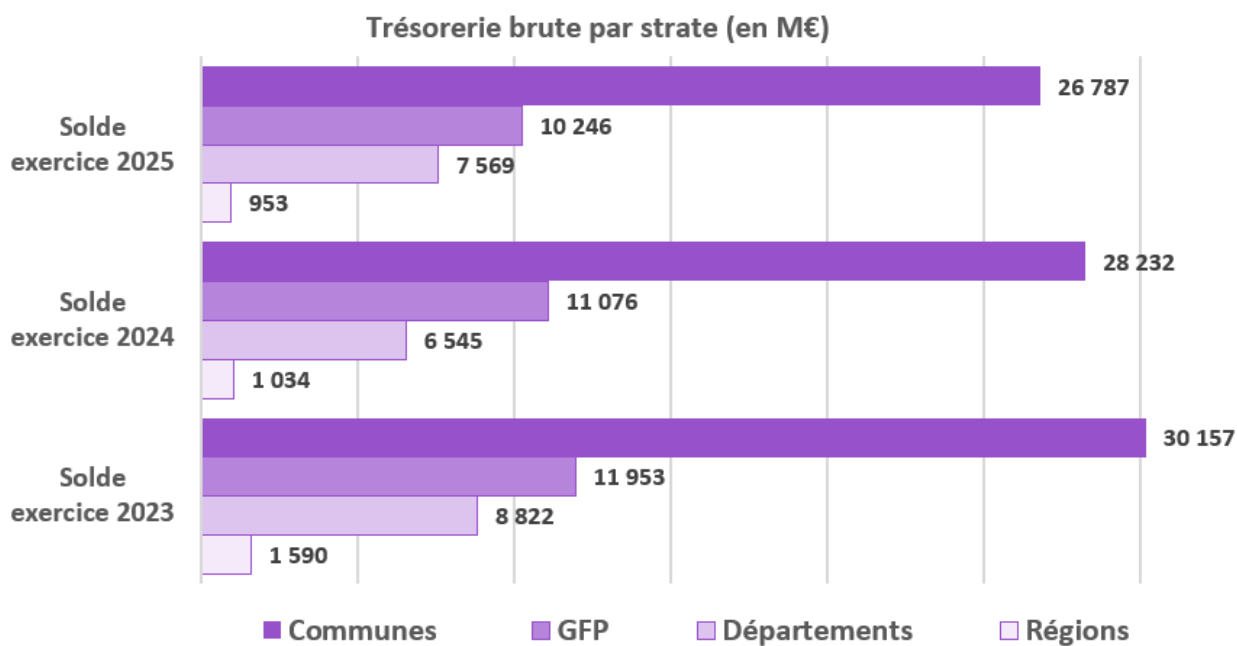


## Trésorerie

La **trésorerie** correspond au montant des fonds déposés sur le compte au Trésor (compte 515).

La trésorerie des collectivités locales s'élève à 45,6 Md€ au terme de l'exercice 2025. Elle diminue par rapport à l'exécution 2024 (46,9 Md€) et 2023 (52,5 Md€).

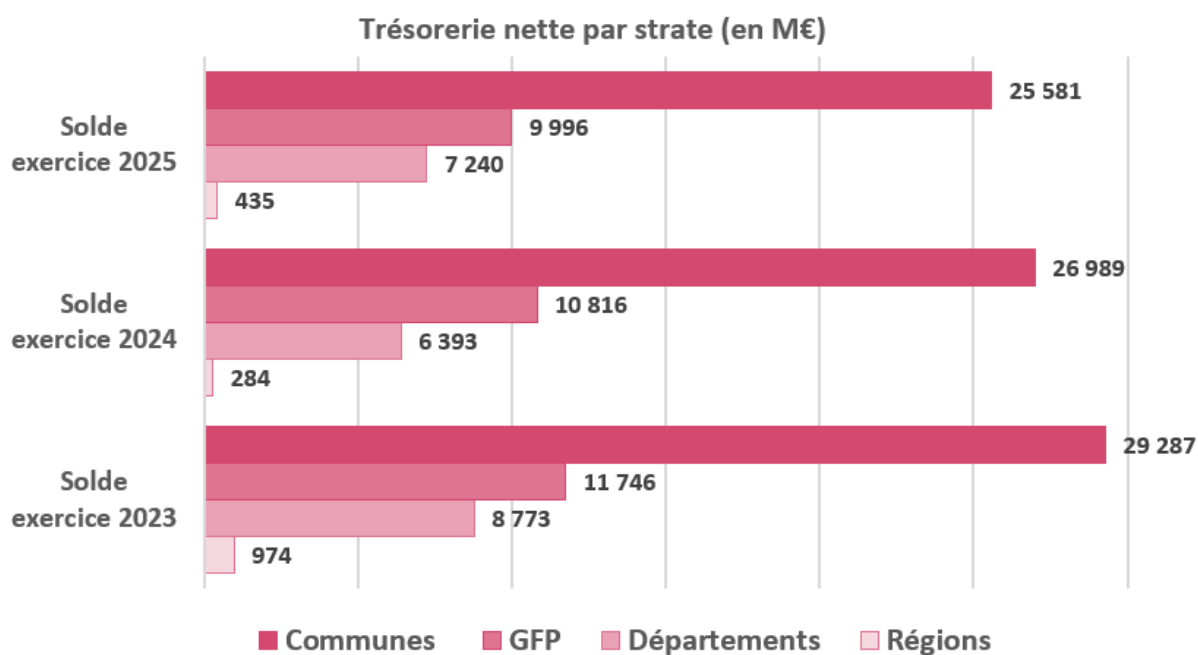
Trésorerie brute en M€	Solde exercice 2023	Solde exercice 2024	Solde exercice 2025	Evolution sur la période 2023-2025	Évolution 2024/2023	Evolution 2025/2024
Communes	30 157	28 232	26 787		-6,4%	-5,1%
GFP	11 953	11 076	10 246		-7,3%	-7,5%
Départements	8 822	6 545	7 569		-25,8%	15,7%
Régions	1 590	1 034	953		-34,9%	-7,9%
<b>Total</b>	<b>52 522</b>	<b>46 887</b>	<b>45 554</b>		<b>-10,7%</b>	<b>-2,8%</b>



La **trésorerie nette** correspond au montant des fonds déposés sur le compte au Trésor (compte 515), déduction faite des concours financiers à court terme (lignes de crédit de trésorerie, essentiellement).

La trésorerie nette des collectivités locales s'élève à 43,3 Md€ au terme de l'exercice 2025, soit un niveau inférieur aux deux dernières années respectivement 44,5 Md€ et 50,8 Md€.

Trésorerie nette en M€	Solde exercice 2023	Solde exercice 2024	Solde exercice 2025	Evolution sur la période 2023-2025	Évolution 2024/2023	Evolution 2025/2024
Communes	29 287	26 989	25 581		-7,8%	-5,2%
GFP	11 746	10 816	9 996		-7,9%	-7,6%
Départements	8 773	6 393	7 240		-27,1%	13,2%
Régions	974	284	435		-70,9%	53,3%
<b>Total</b>	<b>50 779</b>	<b>44 482</b>	<b>43 252</b>		<b>-12,4%</b>	<b>-2,8%</b>



## Remarque méthodologique

La Direction générale des Finances publiques (DGFIP), en tant que teneur de compte du secteur public local, centralise mensuellement les balances comptables de l'ensemble des collectivités dont la comptabilité est tenue par un comptable de la DGFIP. Le champ retenu est celui des budgets principaux des communes, des groupements à fiscalité propre, des départements et des régions. Le suivi infra-annuel permet de comparer les recettes et les dépenses comptabilisées sur les exercices à une date donnée.

Cette évolution infra-annuelle doit être appréhendée avec précaution car elle est impactée, d'une part, par le rythme d'encaissement par les collectivités de leurs recettes (y compris versements de l'État, notamment la dotation globale de fonctionnement (DGF) et, d'autre part, par le rythme d'inscription en comptabilité de ces versements. Ces pratiques des collectivités peuvent varier d'une année sur l'autre, de même que la date de certains versements importants.

**Dans les situations 2025 à fin novembre et fin décembre, en raison d'un retard de titrage et de mandatement d'un conseil départemental, consécutif à une cyberattaque intervenue en mai 2025, le budget concerné a été exclu de la strate départementale et de la synthèse nationale, pour l'exécution infra-annuelle 2023-2024-2025 et pour l'exécution définitive 2024, afin de ne pas fausser la comparaison entre exercices. À compter de la situation 2025 au 31 janvier 2026, ce budget est réintégré, compte-tenu de la forte résorption du retard.**