

Fiche FOCUS

Les téléprocédures

Payer les autres impôts (entreprises DGE)



Table des matières

1. Présentation.....	3
1.1. <i>Objet de la fiche.....</i>	3
1.2. <i>A qui s'adresse cette procédure ?.....</i>	3
1.3. <i>Précision sur le champ de cette procédure.....</i>	3
1.4. <i>Pré-requis.....</i>	3
2. Accès au service "Payer les autres impôts" depuis l'espace professionnel.....	4
3. Procédure de paiement des autres impôts.....	5
4. Point particulier sur la cotisation foncière des entreprises.....	6
4.1. <i>Paiement d'une CFE non globale.....</i>	6
4.2. <i>Paiement d'une CFE globale.....</i>	7
5. Spécificités relatives aux établissements secondaires.....	8
5.1. <i>Accès au service de paiement hors espace professionnel.....</i>	8
5.2. <i>Menu de paiement spécifique établissements secondaires.....</i>	11
6. En cas de problème dans l'accomplissement de cette démarche.....	12

1. Présentation

1.1. Objet de la fiche

Cette fiche¹ présente l'enchaînement des opérations nécessaires pour accéder au service de paiement des autres impôts (Cotisation foncière des entreprises, Taxe sur les conventions d'assurance, Taxes foncières, Taxe de balayage) pour les entreprises relevant de la Direction des Grandes Entreprises (DGE).

1.2. A qui s'adresse cette procédure ?

Cette procédure s'adresse aux usagers souhaitant accéder au service de paiement des autres impôts pour les sociétés relevant de la DGE.

1.3. Précision sur le champ de cette procédure

Un espace professionnel peut regrouper plusieurs habilitations à des services différents pour un nombre illimité d'entreprises : vous ne devez donc créer qu'un seul espace professionnel, même si vous gérez plusieurs entreprises.

Précision concernant le télépaiement : les montants dus ne sont prélevés qu'à l'échéance auprès de votre banque. Exemple : un paiement enregistré le 5 décembre pour une échéance au 15 décembre ne sera prélevé sur votre compte bancaire qu'à partir du 16 décembre.

Dans le cas des taxes foncières, le montant n'est prélevé que 10 jours après la date d'échéance.

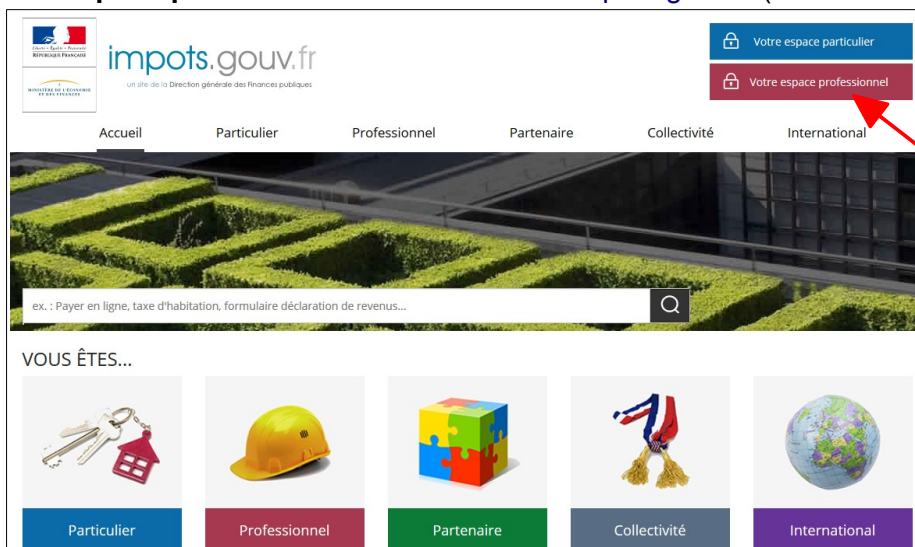
1.4. Pré-requis

Vous devez :

1. **disposer d'un espace professionnel**
2. **disposer d'au moins un service pour bénéficier du service Payer > Autres impôts**

Pour plus de renseignements sur la création d'un espace et l'adhésion aux services, vous pouvez consulter les fiches FOCUS [Créer un espace professionnel simplifié et adhérer aux services](#), [Créer un espace professionnel expert](#) et [Demander une adhésion aux services en ligne \(mode expert\)](#).

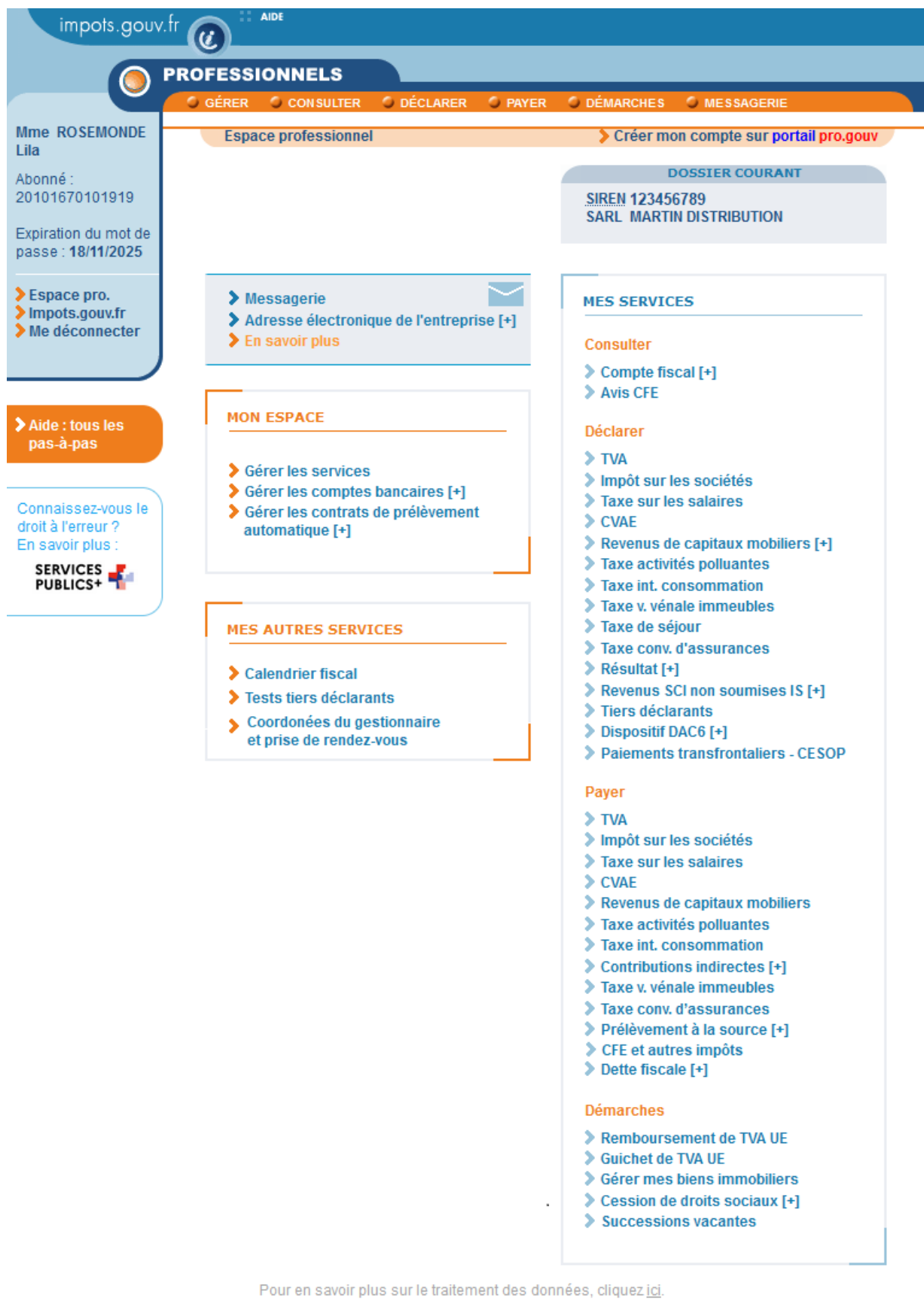
3. **accéder à votre espace professionnel** via le site www.impots.gouv.fr (cf. ci-dessous).



1 L'ensemble des fiches FOCUS est disponible sur le site www.impots.gouv.fr > Votre espace professionnel > Aide

2. Accès au service "Payer les autres impôts" depuis l'espace professionnel

A partir du lien "Professionnel", accédez à votre espace professionnel après vous être authentifié.



impots.gouv.fr AIDE

PROFESSIONNELS

GÉRER CONSULTER DÉCLARER PAYER DÉMARCHES MESSAGERIE

Espace professionnel [Créer mon compte sur portail pro.gouv](#)

DOSSIER COURANT

SIREN 123456789
SARL MARTIN DISTRIBUTION

Mme ROSEMONDE Lila
Abonné : 20101670101919
Expiration du mot de passe : 18/11/2025

[Espace pro.](#)
[Impots.gouv.fr](#)
[Me déconnecter](#)

[Aide : tous les pas-à-pas](#)

Connaissez-vous le droit à l'erreur ?
En savoir plus : **SERVICES PUBLICS+**

MON ESPACE

- [Gérer les services](#)
- [Gérer les comptes bancaires \[+\]](#)
- [Gérer les contrats de prélèvement automatique \[+\]](#)

MES AUTRES SERVICES

- [Calendrier fiscal](#)
- [Tests tiers déclarants](#)
- [Coordonnées du gestionnaire et prise de rendez-vous](#)

MES SERVICES

Consulter

- [Compte fiscal \[+\]](#)
- [Avis CFE](#)

Déclarer

- [TVA](#)
- [Impôt sur les sociétés](#)
- [Taxe sur les salaires](#)
- [CVAE](#)
- [Revenus de capitaux mobiliers \[+\]](#)
- [Taxe activités polluantes](#)
- [Taxe int. consommation](#)
- [Taxe v. vénale immeubles](#)
- [Taxe de séjour](#)
- [Taxe conv. d'assurances](#)
- [Résultat \[+\]](#)
- [Revenus SCI non soumises IS \[+\]](#)
- [Tiers déclarants](#)
- [Dispositif DAC6 \[+\]](#)
- [Paiements transfrontaliers - CESOP](#)

Payer

- [TVA](#)
- [Impôt sur les sociétés](#)
- [Taxe sur les salaires](#)
- [CVAE](#)
- [Revenus de capitaux mobiliers](#)
- [Taxe activités polluantes](#)
- [Taxe int. consommation](#)
- [Contributions indirectes \[+\]](#)
- [Taxe v. vénale immeubles](#)
- [Taxe conv. d'assurances](#)
- [Prélèvement à la source \[+\]](#)
- [CFE et autres impôts](#)
- [Dettes fiscales \[+\]](#)

Démarches

- [Remboursement de TVA UE](#)
- [Guichet de TVA UE](#)
- [Gérer mes biens immobiliers](#)
- [Cession de droits sociaux \[+\]](#)
- [Successions vacantes](#)

Pour en savoir plus sur le traitement des données, cliquez [ici](#).

↳ Sélectionnez le service "Payer > CFE et autres impôts"

Remarque : les usagers gérant plusieurs dossiers dans leur espace professionnel doivent sélectionner un dossier avant d'accéder au service de paiement des autres impôts.

3. Procédure de paiement des autres impôts

Suite à la sélection du service "**Payer > CFE et autres impôts**", un menu s'affiche et présente sous forme de liste de liens cliquables les autres impôts payables en ligne. Ce menu est personnalisé en fonction de vos options de paiement (paiement globalisé ou paiement non globalisé).

A titre d'exemple,

✓ **Vous avez opté pour le paiement globalisé des TF et de la CFE**



Vous êtes identifié sous votre numéro fiscal XXXXXXXXXXXXXXXX.
Vous pouvez désormais sélectionner l'un des impôts suivants :

- Taxes foncières
 - Paielement globalisé des taxes foncières >
- Cotisation foncière des entreprises
 - Paielement globalisé de la cotisation foncière des entreprises >
- Autres impôts
 - Paielement de la taxe de balayage >

✓ **Vous avez opté pour le paiement non globalisé des TF et de la CFE**



Vous êtes identifié sous votre numéro fiscal XXXXXXXXXXXXXXXX.
Vous pouvez désormais sélectionner l'un des impôts suivants :

- Taxes foncières
 - Adhérer au prélèvement mensuel >
 - Adhérer au prélèvement à l'échéance >
 - Modifier un contrat de prélèvement mensuel >
 - Modifier un contrat de prélèvement à l'échéance >
 - Paielement en ligne >
- Cotisation foncière des entreprises
 - Paielement de la cotisation foncière des entreprises >
 - En savoir plus >
- Autres impôts
 - Paielement de la taxe de balayage >

4. Point particulier sur la cotisation foncière des entreprises

4.1. Paiement d'une CFE non globale

Vous avez sélectionné le service "**Cotisation foncière des entreprises > Paiement en ligne**".
Vous pouvez saisir la référence de l'avis que vous souhaitez payer ou effectuer une recherche de la facture grâce à la saisie du NIC composant votre numéro SIRET.

The screenshot shows the 'Impots.gouv.fr' website interface. At the top, there are links for 'Contacts' and 'Questions fréquentes'. The main header is 'PAIEMENT DE L'IMPÔT - GRANDES ENTREPRISES', with sub-menus for 'TAXES FONCIÈRES', 'COTISATION FONCIÈRE DES ENTREPRISES', and 'AUTRES IMPÔTS'. The user's profile is 'MARTIN DISTRIBUTION' with SIREN: 123456789. A breadcrumb trail reads: 'Menu > Recherche > Montant à payer > Coordonnées bancaires > Adresse électronique > Prise en compte'. Below this, it says 'Factures : saisie des critères de recherche'. The main instruction is: 'Vous pouvez sélectionner les factures que vous souhaitez payer en fonction des critères ci-après :'. The 'RECHERCHE DES FACTURES' section has two radio buttons: 'Recherche par numéro SIRET' (selected) and 'Recherche par référence de l'avis d'imposition'. Below the first option, it asks to 'saisir les cinq derniers caractères du numéro SIRET de votre établissement correspondant au NIC.' and provides a text input field labeled 'NIC :'. At the bottom, there are 'Confirmer' and 'Abandonner' buttons.

La suite de la procédure vous permet d'accéder à votre facture et de réaliser le paiement.

↳ Sélectionnez "**Confirmer**" après votre saisie pour poursuivre le scénario de paiement en ligne de la CFE non globale.

4.2. Paiement d'une CFE globale

Vous avez sélectionné le service "Cotisation foncière des entreprises > Paiement globalisé de la cotisation foncière des entreprises".

La facture globale est directement affichée sans saisie au préalable de la référence d'avis. Vous devez la sélectionner pour poursuivre le scénario de paiement.

Impots.gouv.fr

Contacts Questions fréquentes

PAIEMENT DE L'IMPÔT - GRANDES ENTREPRISES

TAXES FONCIÈRES COTISATION FONCIÈRE DES ENTREPRISES AUTRES IMPÔTS

MARTIN DISTRIBUTION
SIREN : 123456789

Menu > Cotisation foncière des entreprises

Listes des factures globales

Quitter

Veillez sélectionner une facture

LISTE DES FACTURES NON PAYEES

Référence de l'avis d'imposition	N° de Rôle	Date limite de paiement	Montant total dû
1496010169150	002	16/10/2014	8 369,00

LISTE DES FACTURES AYANT FAIT L'OBJET D'UN PAIEMENT

Référence de l'avis d'imposition	N° de Rôle	Date limite de paiement	Montant total payé	Montant total dû
Pas de facture				

Abandonner

↳ Sélectionnez "la ligne de la facture" pour poursuivre le scénario de paiement en ligne de la CFE globale.

5. Spécificités relatives aux établissements secondaires

Pour les impositions dues par les établissements secondaires et dans le cas où vous ne possédez pas d'habilitations pour accéder via l'espace professionnel, un accès hors espace professionnel est conservé.

Vous pouvez payer ainsi les autres impôts suivants :

- les taxes foncières (sans option de paiement globalisé),
- la cotisation foncière des entreprises (sans option de paiement globalisé),
- la taxe de balayage.

5.1. Accès au service de paiement hors espace professionnel

L'accès est réalisable depuis le site www.impots.gouv.fr.

The screenshot shows the homepage of [impots.gouv.fr](http://www.impots.gouv.fr). At the top left, there are logos for the French Republic and the Ministry of Economy and Finance. The main navigation menu includes: Accueil, Particulier, Professionnel, Partenaire, Collectivité, and International. On the right side, there are two buttons: "Votre espace particulier" (blue) and "Votre espace professionnel" (red), with a red arrow pointing to the latter. Below the navigation is a search bar with the text "ex. : Payer en ligne, taxe d'habitation, formulaire déclaration de revenus...". Underneath, a section titled "VOUS ÊTES..." displays five categories with icons: Particulier (keys and house), Professionnel (yellow hard hat), Partenaire (puzzle cube), Collectivité (French flag), and International (globe).

↳ Sélectionnez l'onglet "Professionnel"

Vous accédez à l'écran suivant :

The screenshot shows the 'impots.gouv.fr' website interface for professionals. At the top left, there are logos for the French Republic and the Ministry of Finance. The main navigation bar includes 'Accueil', 'Particulier', 'Professionnel' (highlighted), 'Partenaire', 'Collectivité', and 'International'. On the right, there are buttons for 'Votre espace particulier' and 'Votre espace professionnel'. Below the navigation is a search bar with the placeholder text 'ex. : Payer en ligne, taxe d'habitation, formulaire déclaration de revenus...'. A breadcrumb trail shows 'Accueil > Professionnel'. The main content area is titled 'COMMENT FAIRE POUR...' and contains several interactive tiles: 'Créer mon entreprise' (factory icon), 'Gérer mon entreprise/association' (wrench and screwdriver icon), 'Exercer une activité à l'international' (globe icon), 'Prévenir et résoudre mes difficultés' (sun and cloud icon), 'Cesser mon activité / transmettre mon entreprise' (key icon), and 'Exercer une activité dans les DOM' (airplane icon). A large red box highlights 'J'accède à mon espace professionnel sécurisé' with a list of actions: 'Déclarer', 'Payer', and 'Consulter', accompanied by a lock icon. Below this is a 'QUESTIONS DU MOMENT' section with four question tiles: 'Comment puis-je accéder à mon avis de CFE et le payer?', 'Comment obtenir une attestation de régularité fiscale?', 'Comment demander un remboursement de crédit de TVA en ligne?', and 'Puis-je prétendre au crédit d'impôt pour la compétitivité et l'emploi?'. A 'Plus de questions' button is located at the bottom right of this section. The final section is 'VOUS POUVEZ AUSSI...' with three tiles: 'Payer votre taxe foncière et votre CFE' (with a Euro symbol icon and a red arrow pointing to it), 'Simuler votre crédit d'impôt compétitivité emploi (CICE)' (with a calculator icon), and 'Simuler votre taxe sur les surfaces commerciales' (with a calculator icon).

↳ Sélectionnez le bouton "Payer votre taxe foncière et votre CFE" pour accéder à la page d'accueil du service de paiement en ligne.

Impots.gouv.fr

Plan du site Questions fréquentes

PAIEMENT DE L'IMPÔT - PROFESSIONNELS

Bienvenue sur le site du paiement de l'impôt

Quitter

Sur le site du paiement de l'impôt vous pouvez :

- Souscrire ou modifier votre souscription au prélèvement mensuel ou au prélèvement à l'échéance de vos impôts
 - En savoir plus
 - Payer votre impôt en ligne
 - En savoir plus
- A compter de 2014, les avis d'acompte et d'imposition de CFE-IFER ne seront plus envoyés aux entreprises sous format papier mais seront consultables dans le compte fiscal des professionnels.
 - Voir les entreprises concernées

Pour accéder à ces services, saisissez votre numéro fiscal figurant notamment dans le cadre « Vos références » de votre avis d'imposition, ou pour les entreprises DGE, le SIRET de l'entreprise :

Numéro fiscal :

Consulter les caractéristiques techniques de sécurité du site

↳ Saisissez le SIRET de l'établissement secondaire.

Remarque : Si un SIRET d'un établissement principal est saisi, un message d'erreur sera affiché.

PAIEMENT DE L'IMPÔT - PROFESSIONNELS

Page d'erreur

Le SIRET saisi correspond au SIRET d'une entreprise relevant de la Direction Générale des Grandes Entreprises. Vous devez désormais vous connecter à votre espace abonné pour accéder aux services de paiement de vos impôts.

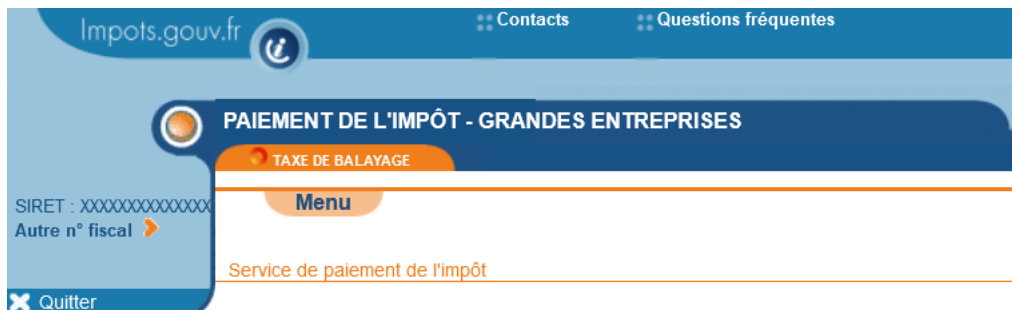
Fermer

5.2. Menu de paiement spécifique établissements secondaires

Après la saisie du SIRET de l'établissement secondaire, le menu présenté diffère en fonction du choix effectué par l'établissement principal d'opter ou non pour le paiement globalisé de la CFE et des TF :

- ✓ **L'établissement principal a opté pour le paiement globalisé des TF et de la CFE**

Seul le paiement de la taxe de balayage est proposé.



Vous êtes identifié sous votre numéro fiscal XXXXXXXXXXXXXXXX.
Vous pouvez désormais sélectionner l'un des impôts suivants :

- Taxe de balayage
 - [Paiement en ligne >](#)

- ✓ **L'établissement principal n'a pas opté pour le paiement globalisé des TF et de la CFE**

Vous pouvez payer la TF, la TP/CFE et la taxe de balayage.

Vous pouvez également adhérer à un contrat de prélèvement ou gérer votre contrat de prélèvement dans le cas des taxes foncières.



Vous êtes identifié sous votre numéro fiscal XXXXXXXXXXXXXXXX.
Vous pouvez désormais sélectionner l'un des impôts suivants :

- Taxes foncières
 - [Adhérer au prélèvement mensuel >](#)
 - [Adhérer au prélèvement à l'échéance >](#)
 - [Modifier un contrat de prélèvement mensuel >](#)
 - [Modifier un contrat de prélèvement à l'échéance >](#)
 - [Paiement en ligne >](#)
- Cotisation foncière des entreprises
 - [Paiement de la cotisation foncière des entreprises >](#)
 - [En savoir plus >](#)
- Autres impôts
 - [Paiement de la taxe de balayage >](#)

6. En cas de problème dans l'accomplissement de cette démarche

Pour tout renseignement supplémentaire, **l'assistance aux usagers des téléprocédures** est joignable de **8h00 à 19h30** du lundi au vendredi, selon deux canaux :

- ✓ le téléphone via le **n° 0 810 006 882** (0,06 € / min + prix d'un appel local) ;
- ✓ le formulaire électronique disponible depuis le site www.impots.gouv.fr > Contact / Accéder > Professionnel > Une assistance aux téléprocédures > En ligne par formuel pour une procédure EFI > Accéder au formuel.