



Votre espace professionnel

Services en ligne des
professionnels

FOCUS

sur

**Régime simplifié de TVA en ligne
(EFI)**

**Déclarer et payer les acomptes
de TVA n° 3514**

Sommaire :

1. Présentation.....	3
1.1. Objet de la fiche.....	3
1.2. À qui s'adresse cette procédure ?.....	3
1.3. Précision sur le champ de cette procédure.....	3
1.4. Prérequis.....	4
2. Consultation du compte fiscal pour obtenir le montant de l'acompte attendu.....	4
3. Accès au service "Déclarer la TVA" pour déclarer le montant de l'acompte attendu.....	6
4. Accès au service "Payer la TVA".....	16
4.1. 1er cas : vous payez aussitôt après avoir déclaré.....	16
4.2. 2e cas : vous payez ultérieurement.....	18
4.3. Sélection de la facture.....	19
4.4. Répartition du paiement sur le(s) compte(s) bancaire(s).....	22
4.4.1. Vous avez déclaré un seul compte bancaire.....	22
4.4.2. Vous avez déclaré plusieurs comptes bancaires.....	24
4.5. Récapitulatif du paiement.....	26
5. En cas de problème dans l'accomplissement de cette démarche.....	30

1. Présentation

1.1. Objet de la fiche

Cette fiche¹ décrit l'enchaînement des opérations nécessaires pour déclarer et payer en ligne la TVA pour les usagers soumis au régime simplifié d'imposition.

Ces usagers doivent déposer, au cours de leur exercice comptable, trois formulaires :

- deux acomptes semestriels de TVA n°3514 (en juillet et décembre) ;
- et une déclaration annuelle CA12.

Deux types de téléprocédures sont offerts pour déclarer et payer la TVA :

- L'Envoi de Formulaires Informatisé (EFI) : les usagers professionnels déclarent et payent directement sur le site impots.gouv.fr leur déclaration de TVA.
- L'Envoi de Données Informatisé (EDI) : les usagers professionnels passent par un prestataire de service extérieur, nommé partenaire EDI, chargé de transmettre à l'administration fiscale des fichiers comportant des données déclaratives et de paiement pour le compte des usagers.

Cette fiche concerne uniquement les usagers utilisant les téléprocédures EFI.

1.2. À qui s'adresse cette procédure ?

Cette procédure s'adresse aux usagers souhaitant déclarer et payer en ligne l'acompte de TVA n°3514.

Les usagers qui souhaitent déclarer et payer d'autres formulaires de TVA peuvent consulter la fiche FOCUS [Déclarer et payer la TVA](#).

La déclaration et le paiement de la TVA doivent obligatoirement être effectués de manière dématérialisée conformément aux dispositions des articles 1649 quater B quater et 1695 quater du Code Général des Impôts (CGI). Le non-respect de cette obligation entraîne l'application de pénalités visées à l'article 1738 du CGI.

1.3. Précision sur le champ de cette procédure

Notez qu'un espace professionnel peut regrouper plusieurs habilitations à des services différents pour plusieurs entreprises : vous ne devez donc créer qu'un seul espace professionnel, même si vous gérez plusieurs entreprises.

Précision concernant le télépaiement : les montants dus ne sont prélevés qu'à l'échéance auprès de votre banque.

Exemple : un paiement enregistré le 5 décembre pour la déclaration dont la date limite de dépôt est au 19 décembre ne sera prélevé sur votre compte bancaire qu'à partir du 19 décembre.

1 L'ensemble des fiches FOCUS est disponible sur le site impots.gouv.fr > Votre espace professionnel > Aide

1.4. Prérequis

Vous devez :

1. disposer d'un espace professionnel ;
2. disposer du service Consulter le compte fiscal ;
3. disposer du service Déclarer la TVA et/ou Payer la TVA.

Pour plus de renseignements sur la création d'un espace et l'adhésion aux services, vous pouvez consulter les fiches FOCUS [Créer un espace professionnel simplifié et adhérer aux services](#), [Créer un espace professionnel expert](#), [Demander une adhésion aux services en ligne \(mode expert\)](#) et [Déclarer et payer la TVA](#)

4. accéder à votre espace professionnel via le site impots.gouv.fr (cf. ci-dessous).



2. Consultation du compte fiscal pour obtenir le montant de l'acompte attendu

A partir du bouton "Professionnel", accédez à votre espace professionnel après vous être authentifié.

Pour saisir sur votre déclaration d'acompte de TVA n°3514 le montant de l'acompte attendu ou modulé, vous devez préalablement être habilité au service "Consulter le compte fiscal".

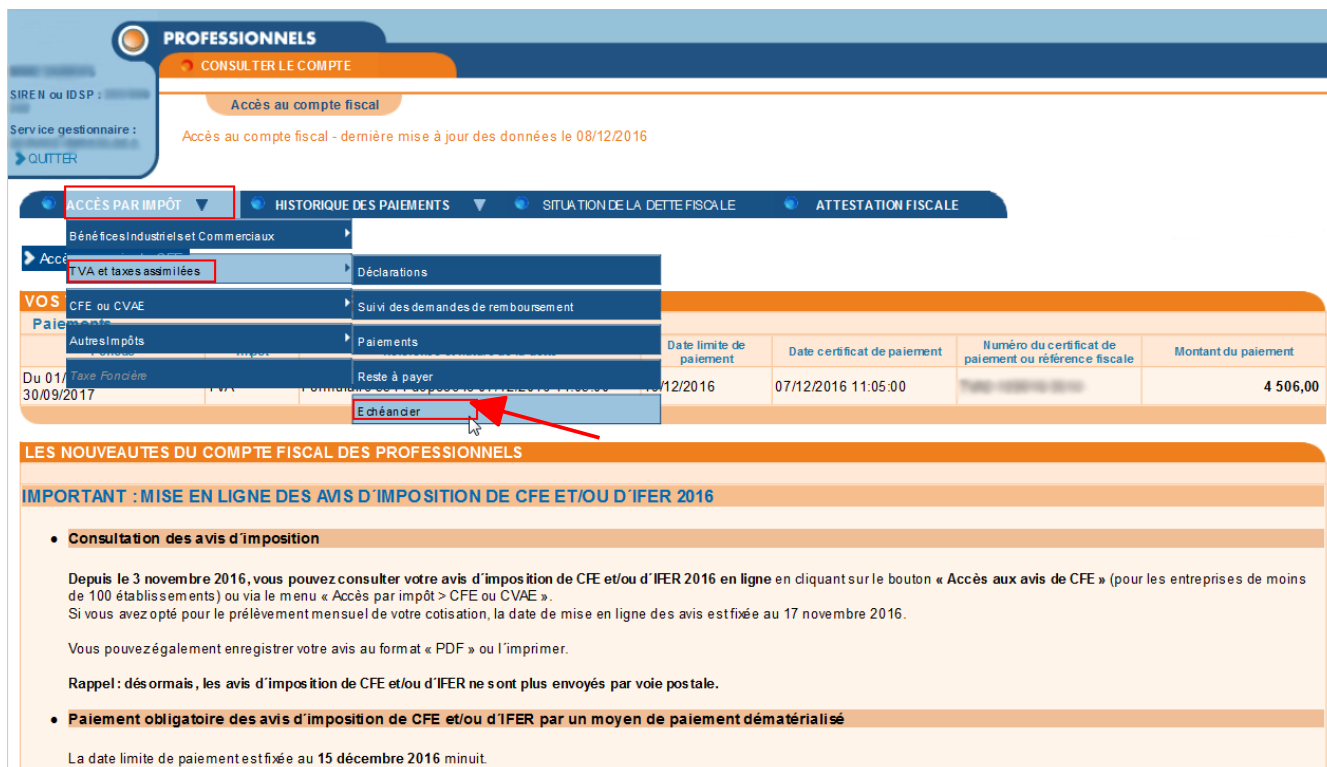
L'habilitation à ce service vous permettra de visualiser dans votre compte fiscal votre échéancier d'acomptes de TVA mais également l'ensemble de vos déclarations, vos paiements...

Pour visualiser votre échéancier d'acomptes de TVA n°3514 dans votre compte fiscal, vous devez donc :

- 1 - cliquer sur le service "Consulter votre compte fiscal",



2 - sélectionner dans la rubrique "ACCÈS PAR IMPÔT" le sous-menu "TVA et taxes assimilées" puis "Échéancier".



Votre échéancier reprend pour les acomptes de TVA de juillet et de décembre le montant attendu ainsi que la date limite de dépôt.

TVA - Régime simplifié d'imposition			
Acompte	Montant	Date limite de paiement	Observations
JUILLET 2016	1 029,00	21/07/2016	
DECEMBRE 2016	748,00	21/12/2016	

Remarque : la colonne "Observations" peut être renseignée en cas de suspension d'acompte.

👉 Notez le montant de l'acompte à payer que vous vous apprêtez à déclarer.

Dans cet exemple, le montant à payer pour l'acompte de juillet 2016 est de 1029 euros et, pour l'acompte de décembre 2016, de 748 euros.

3. Accès au service "Déclarer la TVA" pour déclarer le montant de l'acompte attendu

Pour accéder au service "Déclarer la TVA", vous devez préalablement quitter le service "Consulter le compte fiscal" en cliquant sur "QUITTER".

TVA - Régime simplifié d'imposition			
Acompte	Montant	Date limite de paiement	Observations
JUILLET 2016	1 029,00	21/07/2016	
DECEMBRE 2016	748,00	21/12/2016	

Après avoir cliqué sur "QUITTER", vous accédez à l'écran d'accueil de votre espace professionnel :

The screenshot displays the 'Espace professionnel' interface on the impots.gouv.fr website. The header includes the site logo and a navigation bar with buttons: GÉRER, CONSULTER, DÉCLARER, PAYER, DÉMARCHES, and MESSAGERIE. The user's profile on the left identifies 'Mme Lila ROSEMONDE' with a subscription number '20101670101919'. The main content area is titled 'Espace professionnel' and features a 'DOSSIER COURANT' section showing 'SIREN 123456789' and 'SARL MARTIN DISTRIBUTION'. A 'MES SERVICES' section is divided into four categories: 'Consulter' (with links for 'Compte fiscal [+]' and 'Avis CFE'), 'Déclarer' (with links for 'TVA', 'Impôt sur les sociétés', 'Taxe sur les salaires', 'CVAE', 'Revenus de capitaux mobiliers', 'Taxe activités polluantes', 'Taxe v. vénale immeubles', 'Résultat [+]', 'Économie collaborative [+]', and 'Dispositif DAC6 [+]', 'Payer' (with links for 'TVA', 'Impôt sur les sociétés', 'Taxe sur les salaires', 'CVAE', 'Revenus de capitaux mobiliers', 'Taxe activités polluantes', 'Taxe v. vénale immeubles', 'Prélèvement à la source [+]', 'CFE et autres impôts', and 'Dette fiscale [+]', and 'Démarches' (with links for 'Remboursement de TVA UE', 'Guichet de TVA UE', and 'Gérer mes biens immobiliers'). A red arrow points to the 'TVA' link under the 'Déclarer' category. The footer contains a link to learn more about data processing.

👉 Sélectionnez le service "Déclarer > T.V.A."

Remarque : les usagers gérant plusieurs dossiers dans leur espace professionnel doivent ensuite sélectionner un dossier.

Un écran vous proposant une ou plusieurs activités est affiché :

impots.gouv.fr AIDE

PROFESSIONNELS

GÉRER CONSULTER DÉCLARER PAYER DÉMARCHES MESSAGERIE

Espace professionnel > Déclarer > T.V.A.

CHOISIR UNE ACTIVITÉ POUR DÉCLARER LA T.V.A.

Vous avez sélectionné le dossier suivant :

Dénomination
SIREN

Veuillez choisir une activité dans la liste ci-dessous pour déclarer la T.V.A. :

Secteur d'activité	Adresse fiscale	Précisions
<input checked="" type="radio"/> Avocat, avoué, conseil fiscal ou juridique 69101		
<input type="radio"/> Avocat, avoué, conseil fiscal ou juridique 69101		- cessé 31/12/2018 -
<input type="radio"/> Avocat, avoué, conseil fiscal ou juridique 69101		

> DÉCLARER

➤ Sélectionnez l'activité souhaitée puis cliquez sur le bouton "Déclarer"

Après avoir cliqué sur le bouton "Déclarer", vous accédez à l'écran suivant (écran comportant notamment les périodes d'imposition) :

👉 Cliquez sur le bouton « Déclarer » correspondant au formulaire et à la période d'imposition que vous souhaitez déclarer (ex : 3514 acompte de juillet de l'année 2022).

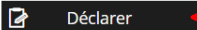
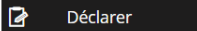
Déclarer TVA

Régime d'imposition
Activité

Réel simplifié d'imposition
Location de logements

Adresse fiscale de taxation
Service gestionnaire

NANTES
SIE NANTES CENTRE ⓘ

Période d'imposition	Déclaration	Date limite de dépôt	
Année 2022	3514 <i>Acompte de juillet</i>	19/07/2022	
Année 2021	3517-S	03/05/2022 ⚠	
Année 2020	3517-S	04/05/2021 Déclaration déposée le 22/12/2021 à 14:38:57 Afficher les actions complémentaires	

Déclarez pour une période non listée

► Saisissez une période d'imposition

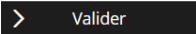
du au

► Indiquez la raison pour laquelle la période de votre déclaration n'est pas listée ci-dessus

☐ Redressement judiciaire

☐ Cession / cessation

Date



Précision : lorsque la date limite de dépôt est indiquée en rouge, cela signifie que celle-ci est dépassée.

L'acompte de TVA n°3514 de juillet 2022 s'affiche :


**RÉPUBLIQUE
FRANÇAISE**
Liberté
Égalité
Fraternité

DIRECTION GÉNÉRALE DES FINANCES PUBLIQUES

N° 3514
(Applicable à compter du
01/01/2022)

Avis d'acompte de la taxe sur la valeur ajoutée
Régime simplifié

[Aide en ligne à la saisie du formulaire ?](#)

**1 - JE SOUHAITE M'ACQUITTER DU MONTANT DE L'ACOMPTE ATTENDU, LE MODULER OU LE SUSPENDRE ET IMPUTER LE CAS
ECHEANT UN EVENTUEL CREDIT DE TVA**

01	Montant de l'acompte attendu ou modulé	<input type="text"/>
02	Montant du crédit ou de l'excédent de TVA, figurant sur la précédente déclaration CA12/CA12E, et à déduire éventuellement du montant de l'acompte attendu ou modulé	<input type="text"/>
03	Montant total de la TVA à payer à la place de l'acompte de TVA	<input type="text"/>
04	Je demande la suspension du ou des acomptes restant à courir	<input type="checkbox"/>

2 - JE SOUHAITE BENEFICIER D'UN REMBOURSEMENT DE CREDIT DE TVA SUR INVESTISSEMENTS


05	Montant de la TVA collectée au titre du semestre	<input type="text"/>
06	Montant de la TVA déductible au titre du semestre	<input type="text"/>
07	Crédit de TVA dégagé au titre du semestre	<input type="text"/>
08	Remboursement de la TVA sur investissements (indiquez le montant du remboursement qui est sollicité dans les conditions habituelles sur le formulaire n° 3519). Ce montant doit être supérieur à 760 €. Mon acompte attendu au titre du semestre est égal à 0.	<input type="text"/>

Mention expresse ☐

Paieement par imputation ☐

CADRE RESERVE A LA CORRESPONDANCE

NB : seules les zones non grisées doivent être renseignées : les parties grisées effectuent des calculs automatiques et ne sont pas accessibles à la saisie.

 *La copie d'écran de la déclaration d'acompte de TVA n°3514 est destinée uniquement à illustrer l'ergonomie de l'application. De ce fait, elle peut ne pas correspondre à la version actuellement utilisée par les entreprises. La téléprocédure à laquelle vous accéderez vous proposera automatiquement le formulaire à utiliser.*

👉 Reporter sur la ligne 01 « Montant de l'acompte attendu ou modulé », le montant à payer visualisé préalablement dans votre compte fiscal correspondant à la période d'imposition que vous souhaitez déclarer (voir « 2. Consultation du compte fiscal pour obtenir le montant de l'acompte attendu »).

Avis d'acompte de la taxe sur la valeur ajoutée
Régime simplifié

[Aide en ligne à la saisie du formulaire ?](#)

1 - JE SOUHAITE M'ACQUITTER DU MONTANT DE L'ACOMPTÉ ATTENDU, LE MODULER OU LE SUSPENDRE ET IMPUTER LE CAS ÉCHEANT UN ÉVENTUEL CRÉDIT DE TVA

01	Montant de l'acompte attendu ou modulé	748
02	Montant du crédit ou de l'excédent de TVA, figurant sur la précédente déclaration CA12/CA12E, et à déduire éventuellement du montant de l'acompte attendu ou modulé	
03	Montant total de la TVA à payer à la place de l'acompte de TVA	748
04	Je demande la suspension du ou des acomptes restant à courir	<input type="checkbox"/>

2 - JE SOUHAITE BÉNÉFICIER D'UN REMBOURSEMENT DE CRÉDIT DE TVA SUR INVESTISSEMENTS

05	Montant de la TVA collectée au titre du semestre	
06	Montant de la TVA déductible au titre du semestre	
07	Crédit de TVA dégagé au titre du semestre	
08	Remboursement de la TVA sur investissements (indiquez le montant du remboursement qui est sollicité dans les conditions habituelles sur le formulaire n° 3519). Ce montant doit être supérieur à 760 €. Mon acompte attendu au titre du semestre est égal à 0.	

Mention expresse ☐

Païement par imputation ☐

CADRE RÉSERVÉ À LA CORRESPONDANCE

✕ Annuler

Effacer le formulaire

> Continuer

👉 Si nécessaire, complétez les autres champs puis cliquez sur le bouton "Continuer". Dans cet exemple, pour l'acompte de juillet 2022, le montant à reporter sur la ligne 01 « montant de l'acompte attendu ou modulé » est de 748 euros.



La copie d'écran de la déclaration d'acompte de TVA n°3514 est destinée uniquement à illustrer l'ergonomie de l'application. De ce fait, elle peut ne pas correspondre à la version actuellement utilisée par les entreprises. La téléprocédure à laquelle vous accéderez vous proposera automatiquement le formulaire à utiliser.

Un récapitulatif sera alors affiché. **Vérifiez les montants indiqués.**

Déclarer TVA

[← Retour à la page d'accès aux formulaires de saisie](#)

Déclaration 3514

Déclaration

Récapitulation

Signature

Certificat de dépôt

Période d'imposition Année 2022 - Acompte de juillet
Date limite de dépôt 19/07/2022

ÉLÉMENTS DÉCLARÉS

Formulaire N° 3514 (applicable à compter du 01/01/2022)



DIRECTION GÉNÉRALE DES FINANCES PUBLIQUES

N° 3514

(Applicable à compter du 01/01/2022)

Avis d'acompte de la taxe sur la valeur ajoutée
Régime simplifié

1 - JE SOUHAITE M'ACQUITTER DU MONTANT DE L'ACOMPTÉ ATTENDU, LE MODULER OU LE SUSPENDRE ET IMPUTER LE CAS ÉCHÉANT UN ÉVENTUEL CRÉDIT DE TVA

01	Montant de l'acompte attendu ou modulé	748
03	Montant total de la TVA à payer à la place de l'acompte de TVA	748

< Modifier

Imprimer

> Valider



Si vous constatez une erreur, vous pouvez cliquer sur le bouton **"Modifier"** et retourner à l'écran précédent pour faire vos modifications. Sinon, cliquez sur le bouton "Valider".



La copie d'écran de la déclaration d'acompte de TVA n°3514 est destinée uniquement à illustrer l'ergonomie de l'application. De ce fait, elle peut ne pas correspondre à la version actuellement utilisée par les entreprises. La téléprocédure à laquelle vous accéderez vous proposera automatiquement le formulaire à utiliser.

Vous arrivez sur l'écran de signature électronique :

Déclarer TVA

[← Retour à la page d'accès aux formulaires de saisie](#)

Déclaration 3514

Déclaration

Récapitulation

Signature

Certificat de dépôt

Période d'imposition

Année 2022 - Acompte de juillet

Date limite de dépôt

19/07/2022

Signer et envoyer le document

À ce stade vous pouvez modifier les données saisies préalablement en cliquant sur le bouton « Modifier » ou valider les données en signant électroniquement ce document.

En cliquant sur « Signer et envoyer », vous **transmettez le document**.

Un **certificat de prise en compte du dépôt** (accusé de réception électronique) vous sera transmis en ligne aussitôt après la vérification de la validité de votre signature. Sans accusé de réception, la présente procédure ne peut être considérée comme achevée.

< Modifier

✓ Signer et envoyer

Cliquez sur le bouton "Signer et envoyer".

Déclarer TVA

[← Retour à la page d'accès aux formulaires de saisie](#)

Déclaration 3514

Déclaration

Récapitulation

Signature

Certificat de dépôt

Période d'imposition

Année 2022 - Acompte de juillet

Date limite de dépôt

19/07/2022

✓ **Votre déclaration est maintenant terminée.**

Cet accusé de réception est délivré et signé électroniquement par l'Administration fiscale et atteste du dépôt de votre document. La déclaration transmise et l'accusé de réception seront consultables en utilisant le service « Consulter » accessible à partir de votre espace abonné.

🖨 Imprimer l'accusé de réception

i **Accès au service de paiement**

Vous pouvez payer en cliquant sur le bouton ci-dessous ou celui situé en bas de page

> Payer


📎 Un accusé de réception vous est délivré :

SERVICE IMPOTS DES ENTREPRISES NANTES CENTRE
CENTRE DES FINANCES PUBLIQUES
2 RUE DU GAL MARGUERITE CS 23514
44035 NANTES CEDEX 1
02 53 55 16 36
SIE.NANTES-CENTRE@DGFP.FINANCES.GOUV.FR
SUR RENDEZ-VOUS

M DUMONT , merci d'avoir déposé la déclaration de l'entreprise M , SIREN

Cet accusé de réception est délivré et signé électroniquement par l'Administration fiscale. Il établit que vous avez déposé votre déclaration aux jour et heure indiqués dans la rubrique « Date de dépôt ».

Cet accusé de réception est opposable à l'administration à condition que les informations contenues dans le cadre intitulé « Accusé de réception signé » ci-dessous soient conservées sans aucune modification.

 **La loi ESSOC du 10 août 2018 généralise le principe du droit à l'erreur pour les usagers de l'administration.**
Pour en savoir plus, rendez-vous sur impots.gouv.fr puis rubrique « Droit à l'erreur ».

ACCUSÉ DE RÉCEPTION SIGNÉ

Informations sur le document signé

Procédure : Déclaration de TVA
Formulaire principal : 3514
Période déclarée : 01/01/2022 au 31/12/2022
Date limite de dépôt : 19/07/2022
Numéro de dépôt : TVA-2022281-000000000002727
Date de dépôt : 08 octobre 2022 à 14:30:06 (heure de Paris)
Désignation du soumissionnaire :
Identifiant du soumissionnaire :
Désignation du signataire :
Synthèse des éléments déclarés : Montant total de la TVA à payer à la place de l'acompte de TVA : 748

Signature de l'administration

Désignation : DIRECTION GÉNÉRALE DES FINANCES PUBLIQUES - Recette
(certificat n° 5062466682869110930639586247)

Signature numérique : Yem/Q33AVkatey2Fw29bP6ce4UDqpoV0ci+blXjse7Ly7LNSwXEIjdu3d/QCoo97
MdtINTn3k14RnW47c+3uB5NB7oOnDvde7OL025etJyEwQX0A3NYLfn8N7ym7emo
hEFAFLSocBii4B1mhMcQ22+V9QeOE6gDe8ew7TVbIDW0pBA83yD8wq2bpd1yeBN
x3HDb100M7PDkG6mE1uD+7doSH7PdEqpXbF6EIME7BylhbMfgmwK31z3B4+d/j
FVohN1I9gQa1a25E8e9CCIGhku9YocQeG2IhoYV7JVTn7cTevLN42a1BgDPzH+P
D18D0rFXKXwZc9454p9m3==

[Payer](#) [Autre déclaration](#) [Espace abonné](#)

**Je donne
mon avis**

SERVICES
PUBLICS



L'accusé de réception attestant du dépôt de votre document est opposable à l'administration fiscale. Il est conseillé de le **sauvegarder** ou d'en **imprimer** un exemplaire.



L'accusé de réception est également consultable en utilisant le service "Consulter mon compte fiscal" à partir de l'espace professionnel.

➤ **FIN d'étape :** la déclaration de l'acompte de TVA n°3514 est terminée. Vous pouvez ensuite accéder au paiement, saisir une autre déclaration ou revenir à votre espace professionnel.

4. Accès au service "Payer la TVA"



La déclaration et le paiement sont deux actes dissociés.

Une fois votre déclaration signée et envoyée, vous pouvez procéder au règlement.

- soit immédiatement après l'envoi de la déclaration : en cliquant sur "Payer" pour accéder directement au service Payer,
- soit plus tard, dans le respect de la date limite de dépôt.

Si vous quittez la déclaration, un message apparaît pour vous demander confirmation.



Vous avez déposé une déclaration.

Confirmez vous que vous souhaitez quitter le service sans payer ?

NB: A tout moment, vous pourrez accéder au service de paiement à partir de votre espace abonné pour payer cette déclaration.

Oui

Non

➤ Cliquez sur le bouton "Oui"

4.1. 1er cas : vous payez aussitôt après avoir déclaré

Rappel : le paiement effectué ne sera prélevé qu'à la date limite de dépôt.

Si vous souhaitez payer directement après avoir déclaré, sur le dernier écran de la déclaration, Cliquez sur le bouton "Payer" l'un des deux boutons (copies écrans ci-dessous)

Déclaration 3514

Déclaration

Récapitulation

Signature

Certificat de dépôt

Période d'imposition
Date limite de dépôt

Année 2022 - Acompte de juillet
19/07/2022



Votre déclaration est maintenant terminée.

Cet accusé de réception est délivré et signé électroniquement par l'Administration fiscale et atteste du dépôt de votre document. La déclaration transmise et l'accusé de réception seront consultables en utilisant le service « Consulter » accessible à partir de votre espace abonné.



Imprimer l'accusé de réception



Accès au service de paiement

Vous pouvez payer en cliquant sur le bouton ci-dessous ou celui situé en bas de page



Payer

ACCUSÉ DE RÉCEPTION SIGNÉ

Informations sur le document signé

Procédure : Déclaration de TVA

Formulaire principal : 3514

Période déclarée : 01/01/2022 au 31/12/2022

Date limite de dépôt : 19/07/2022

Numéro de dépôt : TVA-2022281-0000000000002727

Date de dépôt : 08 octobre 2022 à 14:30:06 (heure de Paris)

Désignation du soumissionnaire :

Identifiant du soumissionnaire :

Désignation du signataire :

Synthèse des éléments déclarés : Montant total de la TVA à payer à la place de l'acompte de TVA : 748

Signature de l'administration

Désignation : DIRECTION GENERALE DES FINANCES PUBLIQUES - Recette
(certificat n° 5062466682869110930639586247)

Signature numérique :

Yem/QJ3AVAstey2Fx29bFfcz4UDqpoV0oi+b1Xjne7Ly7LN2xXEIjdu3d/QCoo57
MdINTn3A16ReNQ47r+8uB5NB7tOnOw2e7OL025ztJyKnQ0X0AJNYLFm5NTym7tno
hEKkFLGcBii6B1mhsMcQ22vYGGQe0Eo6gDs8nwVTVbIDWXPBkESyD8wg2bpd1ysBN
x3HUhi00M7PDkGfmEluD+s7do3eH7PdEqopXbF62LME7ByNbmFqmwK31rM34+d/j
FVohNI1gWQalaAfs5fAt9CCIgNkl9VoCeq2IhcYW7JVTn7cYzvLN42aiBgDPzW+P
D18DOvFKXEWZcr9454pgmH==



Payer



Autre déclaration

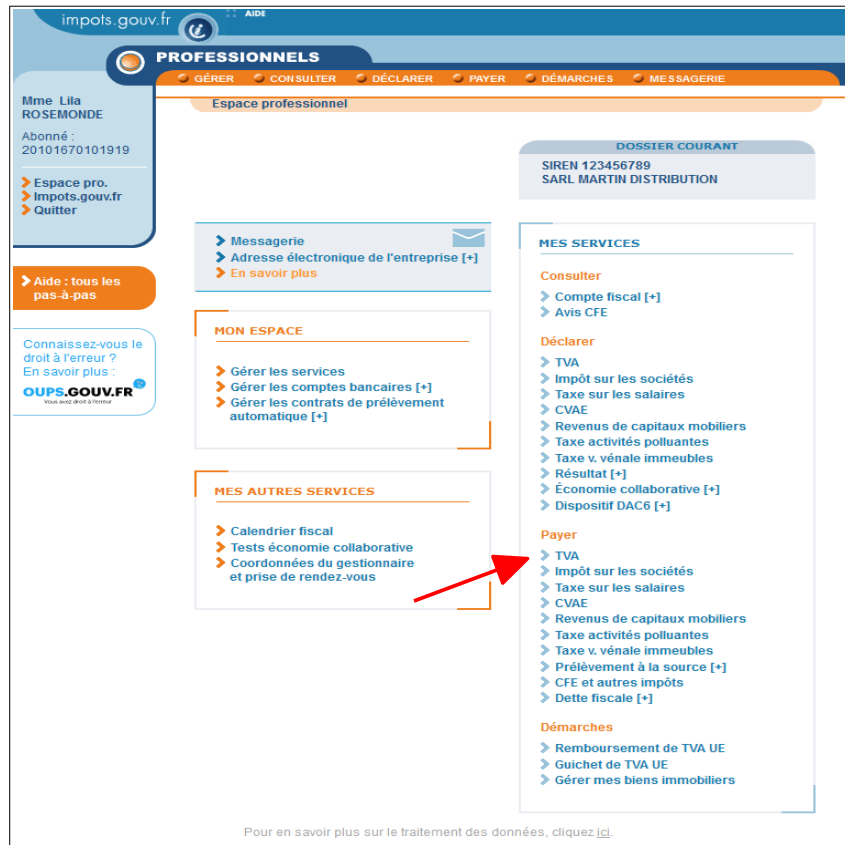


Espace abonné

🖱 Cliquez sur le bouton "Payer" (l'un des deux boutons)

4.2. 2^e cas : vous payez ultérieurement

Dans ce cas, vous accédez au paiement de la TVA par le service "Payer > T.V.A." dans votre espace professionnel :



→ Cliquez sur le lien "Payer > T.V.A."

→ Remarque : les usagers gérant plusieurs dossiers dans leur espace professionnel doivent ensuite sélectionner un dossier.

→ Un écran vous proposant une ou plusieurs activités est affiché :

impots.gouv.fr AIDE

PROFESSIONNELS

GÉRER CONSULTER DÉCLARER PAYER DÉMARCHES MESSAGERIE

Espace professionnel > Payer > T.V.A.

CHOISIR UNE ACTIVITÉ POUR PAYER LA T.V.A.

Vous avez sélectionné le dossier suivant :

Dénomination
SIREN

Vous devez choisir une activité dans la liste ci-dessous pour déclarer la T.V.A. :

Secteur d'activité	Adresse fiscale	Précisions
<input checked="" type="radio"/> Avocat, avoué, conseil fiscal ou juridique 69101		
<input type="radio"/> Avocat, avoué, conseil fiscal ou juridique 69101		- cessé 31/12/2018 -
<input type="radio"/> Avocat, avoué, conseil fiscal ou juridique 69101		

PAYER

☞ Sélectionnez l'activité souhaitée puis cliquez sur le bouton "Payer"

4.3. Sélection de la facture

Que l'accès se fasse directement après avoir déclaré (3.1) ou ultérieurement (3.2), l'écran affiche l'ensemble des déclarations pouvant être télépayées :

Les factures affichées peuvent être "initiales" ou "rectificatives".

- Cas d'une déclaration initiale :



RÉPUBLIQUE
FRANÇAISE
*Liberté
Égalité
Fraternité*

impots.gouv.fr



Quitter

N° fiscal :

Païement de la Taxe sur la valeur ajoutée

Étape 1 sur 4

Sélection de la déclaration de TVA à payer

Étape suivante : Répartition du paiement sur le(s) compte(s) bancaire(s)

Sélection de la déclaration

Veuillez sélectionner la déclaration que vous souhaitez payer :

Déclaration de TVA déposée le 07 juillet 2022 à 10:17

Déclaration : 3514 initiale
Période : du 01/10/2021 au 30/09/2022
Date limite de paiement : 19/07/2022
Montant total dû : 3 633,00 €
Montant déjà payé : 0,00 €
Montant restant dû : 3 633,00 €


Payer cette déclaration

Dernières déclarations réglées




Les déclarations réglées sont consultables dans votre compte fiscal professionnel.

–Cas d’une déclaration rectificative :



RÉPUBLIQUE
FRANÇAISE
*Liberté
Égalité
Fraternité*

impots.gouv.fr



Quitter

N° fiscal :

Païement de la Taxe sur la valeur ajoutée

Sélection de la déclaration

Veuillez sélectionner la déclaration que vous souhaitez payer :


Déclaration de TVA déposée le 07 juillet 2022 à 10:17

Déclaration : 3514 rectificative
Période : du 01/10/2021 au 30/09/2022
Date limite de paiement : 19/07/2022
Montant total dû : 3 633,00 €
Montant déjà payé : 3 633,00 €
Montant restant dû : 0,00 €

Cette déclaration est déjà réglée. Veuillez cliquer sur le bouton "Valider cette déclaration" afin qu'elle ne soit plus proposée en sélection.

[Valider cette déclaration](#)

Dernières déclarations réglées



Les déclarations réglées sont consultables dans votre compte fiscal professionnel.

© Direction générale des Finances publiques - [Mentions légales](#) - [Accessibilité : partiellement conforme](#)

☞ Cliquez sur le bouton "Payer cette déclaration"

4.4. Répartition du paiement sur le(s) compte(s) bancaire(s)



Vous pouvez choisir de payer la totalité de la somme affichée ou bien de ne payer qu'une partie de la somme due (Crayon "Modifier le montant à payer").

Les comptes bancaires qui vous sont proposés sont ceux que vous avez au préalable déclaré :



Ces coordonnées bancaires ne peuvent pas être modifiées lors de la procédure de paiement en ligne. Veuillez vous rendre dans votre espace professionnel pour les modifier. La procédure est décrite dans la fiche FOCUS [*Gérer les comptes bancaires de l'entreprise.*](#)

Deux cas sont possibles :

- Cas n°1 : 4.4.1. Vous avez déclaré un seul compte bancaire
- Cas n°1 : 4.4.2 Vous avez déclaré plusieurs comptes bancaires

4.4.1. Vous avez déclaré un seul compte bancaire



Paielement de la Taxe sur la valeur ajoutée

Étape 2 sur 4

Répartition du paiement sur le(s) compte(s) bancaire(s)

Étape suivante : Récapitulatif du paiement avant validation

Déclaration de TVA déposée le 07 juillet 2022 à 10:17

- | | |
|---|---|
|  Déclaration : 3514 initiale |  Montant total dû : 3 633,00 |
|  Période : du 01/10/2021 au 30/09/2022 |  Montant déjà payé : 0,00 |
|  Date limite de paiement : 19/07/2022 |  Montant restant dû : 3 633,00 |

Montant à payer

Vous pouvez modifier le montant à payer en cliquant sur le crayon.

3 633,00



Répartition du paiement

Le montant total de votre créance sera prélevé sur le compte bancaire ci-dessous.

Coordonnées bancaires

IBAN : FR76

BIC :

Titulaire du compte

Établissement bancaire :

Étape précédente

Valider la répartition

👉 Cliquez sur le bouton "Valider la répartition"

4.4.2. Vous avez déclaré plusieurs comptes bancaires

Vous pouvez choisir de répartir le montant sur un ou plusieurs comptes bancaires.



RÉPUBLIQUE
FRANÇAISE
*Liberté
Égalité
Fraternité*

impots.gouv.fr



Quitter

N° fiscal :

Païement de la Taxe sur la valeur ajoutée

Étape 2 sur 4

Répartition du paiement sur le(s) compte(s) bancaire(s)

Étape suivante : Récapitulatif du paiement avant validation

Déclaration de TVA déposée le 07 juillet 2022 à 10:17



Déclaration : 3514 initiale



Période : du 01/10/2021 au 30/09/2022



Date limite de paiement : 19/07/2022



Montant total dû : 3 633,00



Montant déjà payé : 0,00



Montant restant dû : 3 633,00

Montant à payer

Vous pouvez modifier le montant à payer en cliquant sur le crayon.

3 633,00



Répartition du paiement

Veillez sélectionner un à trois comptes bancaires maximum et saisir le montant associé au prélèvement à effectuer sur chacun des comptes choisis.

Coordonnées bancaires



IBAN : FR76

BIC :

Titulaire du compte :

Établissement bancaire :

Montant

3 000,00



IBAN : FR76

BIC :

Titulaire du compte :

Établissement bancaire :

Montant

633,00



IBAN : FR76

BIC :

Titulaire du compte :

Établissement bancaire :


Montant

Étape précédente


Valider la répartition

➡ Après la sélection des comptes bancaires que vous souhaitez utiliser et la ventilation du montant à payer entre les différents comptes bancaires, cliquez sur le bouton "Valider la répartition"

4.5. Récapitulatif du paiement

**RÉPUBLIQUE
FRANÇAISE**
*Liberté
Égalité
Fraternité*

impots.gouv.fr

Quitter

N° fiscal : 9

Paiement de la Taxe sur la valeur ajoutée

Étape 3 sur 4

Récapitulatif du paiement avant validation

Étape suivante : Prise en compte de l'ordre de paiement

Détails de la déclaration

- 📄 Déclaration : 3514 initiale
- 📅 Période : du 01/10/2021 au 30/09/2022
- 🕒 Date limite de paiement : 19/07/2022
- 💶 Montant total dû : 3 633,00 €
- 📄 Montant déjà payé : 0,00 €
- 🔴 Montant du paiement : 3 633,00 €
- 🟢 Montant restant dû : 0,00 €

Répartition du paiement

- 👤 Titulaire du compte : [masqué]
- 🏠 Sur le compte bancaire : FR76 [masqué]
- 🏢 Établissement bancaire : [masqué]
- 🔴 Montant du paiement à effectuer : 3 633,00 €

[Retourner à la sélection](#) [Étape précédente](#) [Valider le paiement](#)

© Direction générale des Finances publiques - Mentions légales - Accessibilité : partiellement conforme

Cliquer sur le bouton "Valider le paiement"

Une fenêtre de demande de confirmation s'ouvre :

Fermer x

Validation du paiement

Vous êtes sur le point de finaliser votre paiement.

Confirmez-vous la validation du paiement ?

Annuler

Valider



 **Cliquer sur le bouton "Valider"**








Après avoir confirmé votre paiement, le certificat de prise en compte de votre ordre de paiement est affiché.

Paielement de la Taxe sur la valeur ajoutée

Étape 4 sur 4

Prise en compte de l'ordre de paiement

Votre paiement a bien été enregistré le 10 juillet 2022 à 14:51.

-  Déclaration : 3514 initiale
-  Période : du 01/10/2021 au 30/09/2022
-  Date limite de paiement : 19/07/2022
-  Montant total dû : 3 633,00 €
-  Montant déjà payé : 0,00 €
-  Montant du paiement : 3 633,00 €
-  Montant restant dû : 0,00 €

Votre ordre de paiement

-  Titulaire du compte : [redacted]
-  Sur le compte bancaire : [redacted]
-  Établissement bancaire : [redacted]
-  Pour un montant de [redacted]
-  Numéro de l'ordre de paiement : [redacted]
-  Référence unique du mandat (RUM) : [redacted]

Le prélèvement interviendra à compter du 19 juillet 2022.

Les détails relatifs à votre paiement seront consultables dès demain dans votre compte fiscal professionnel.

[Retourner à la sélection](#)

Enregistrer en PDF

© Direction générale des Finances publiques - Mentions légales [Mentions légales](#) - Accessibilité : partiellement conforme [Accessibilité](#)

Vous pouvez enregistrer le Certificat de prise en compte de l'ordre de paiement en appuyant sur le bouton **"Enregistrer en PDF"**



Nous vous conseillons d'imprimer et de conserver ce document qui vous sera demandé en cas de contestation.

Certificat de prise en compte du paiement

Votre paiement de 3 633,00 € a bien été enregistré le 10 juillet 2022 à 14:51.

Récapitulatif de votre paiement

Impôt : Taxe sur la valeur ajoutée
Déclaration : 3514 initiale
Période : du 01/10/2021 au 30/09/2022
SIREN :
Montant du paiement : 3 633,00 €
Date du prélèvement : à compter du 19/07/2022

Ordre(s) de paiement : n° sur le compte bancaire FR76
pour un montant de 3 633,00 € (RUM n°null)

FIN d'étape : le paiement de la TVA est terminé.

5. En cas de problème dans l'accomplissement de cette démarche

Pour tout renseignement supplémentaire, **l'assistance aux usagers des téléprocédures** est joignable de **8h00 à 18h00** du lundi au vendredi, selon deux canaux :

- ✓ le téléphone via le n° 0 809 400 210 (Service gratuit + prix d'un appel local) ;
- ✓ le formulaire électronique disponible depuis le site www.impots.gouv.fr > Contact et prise de rendez-vous > Professionnel > Une assistance aux téléprocédures > Par formuel pour une procédure de déclaration en ligne de données (EFI, GIR - Pilier 2) > Accéder au formuel.