



Votre espace professionnel

Services en ligne des
professionnels
FOCUS
SUR
Les téléprocédures

Consulter un avis de CFE et/ou d'IFER

Dernière mise à jour
octobre 2025

Sommaire

1 – Présentation.....	4
2 – Étapes de la procédure.....	4
2.1 Étape 1 : Accéder à son espace professionnel.....	6
2.2 Étape 2 : Sélectionner le service « Consulter > Avis C.F.E ».....	7
2.3 Étape 3 : Accéder aux avis de CFE et/ou d'IFER dans le compte fiscal.....	8
2.3.1 Accès à l'avis de CFE et/ou d'IFER dans son compte fiscal.....	8
2.3.2 L'accès à un avis de CFE et/ou d'IFER dont la date de mise en recouvrement est antérieure au 31 octobre 2024 (avis d'imposition archives).....	10
2.3.2.a - Votre entreprise ne relève pas de la Direction des Grandes Entreprises (DGE).....	10
2.3.2.b – Votre entreprise relève de la Direction des Grandes Entreprises (DGE)....	14
2.4 Étape 4 : Consulter les avis d'acompte, avis d'impôt et avis d'imposition supplémentaire de CFE et/ou d'IFER.....	17
2.4.1 – L'avis d'acompte.....	17
2.4.1.a L'avis d'acompte émis à compter de 2025.....	17
2.4.2.b Les avis d'acompte émis avant 2025 (avis d'imposition archives).....	19
2.4.2 – L'avis d'impôt.....	20
2.4.2.a L'avis d'impôt issu du rôle général à compter de 2024.....	20
2.4.2.b Les avis d'impôt issus des rôles généraux avant 2024 (avis d'imposition archives).....	21
2.4.3 – Les avis d'impôt issus de rôles supplémentaires.....	22
2.4.3.a Les avis d'impôt issus des rôles supplémentaires émis depuis avril 2024 inclus.....	22
2.4.3.b Les avis d'impôt issus des rôles supplémentaires émis avant avril 2024.....	23
2.5 Étape 5 : Imprimer et enregistrer un avis de CFE et/ou d'IFER.....	23
2.5.1 – L'avis d'acompte	23
2.5.1.a – L'avis d'acompte émis à compter de 2025.....	23
2.5.1.b – L'avis d'acompte émis avant 2025.....	23
2.5.2 – L'avis d'impôt	24
2.5.2.a – L'avis d'impôt issu du rôle général émis à compter de 2024.....	24
2.5.2b – L'avis d'impôt issu d'un rôle général émis avant 2024.....	25
2.5.3 – Les avis d'impôt issus des rôles supplémentaires émis à compter d'avril 2024	26
2.6 Étape 6 : Payer un avis de CFE et/ou d'IFER.....	26
3 – Documentation.....	27

4 – Foire aux questions.....	28
5 – En cas de difficulté rencontrée dans l’accomplissement de cette procédure....	35

1 – Présentation

La consultation des avis de CFE et/ou d'IFER en ligne concerne toutes les entreprises. En effet, la DGFIP n'envoie pas les avis de CFE et/ou d'IFER (d'acompte et d'impôt) issus du rôle général par voie postale (article 43 de la loi de finances rectificative pour 2012).

2 – Étapes de la procédure

La consultation des avis de CFE et/ou d'IFER s'effectue en accédant à l'espace professionnel sur le site impots.gouv.fr.

Pré-requis :

La création d'un espace professionnel est un préalable indispensable pour la consultation des avis. Cette démarche doit être anticipée pour tenir compte des délais nécessaires à sa réalisation et pour respecter la date limite de paiement.

Les usagers professionnels ne disposant pas d'espace professionnel doivent **le créer sans attendre** sur le site impots.gouv.fr. Cette fiche n'a pas vocation à décrire la création de l'espace professionnel. Vous trouverez la marche à suivre dans la fiche focus « [Créer un espace professionnel simplifié et adhérer aux services](#) » disponible sur le site impots.gouv.fr en cliquant sur « Connexion à l'espace professionnel » puis sur « [Aide : accéder aux fiches pratiques](#) » :

The screenshot displays the 'impots.gouv.fr' website interface. At the top left is the French Republic logo and the text 'RÉPUBLIQUE FRANÇAISE' and 'Liberté Égalité Fraternité'. To the right is the 'impots.gouv.fr' logo. In the top right corner, there are two buttons: 'Votre espace particulier' (blue) and 'Votre espace professionnel' (red). Below these, a red arrow points to a link 'Aide : accéder aux fiches pratiques' which is circled in red. The main content area is divided into two columns. The left column is titled 'Connexion à mon espace professionnel' and contains fields for 'Adresse électronique', 'Mot de passe' (with a help icon), a link for 'Mot de passe oublié', a CAPTCHA image, and a 'Connexion' button. The right column is titled 'Création de mon espace professionnel' and contains a 'Créer mon espace professionnel' button. Below this, there is a section for 'Activation de mon espace / mes services' with an 'Activer mon espace / mes services' button. At the bottom of the left column, there is a green button 'Payer mes impôts locaux'.

Rappel :

La création d'un espace professionnel en mode simplifié comporte quatre étapes :

- 1^{ère} étape : saisie des données d'identification pour la création de l'espace (SIREN, adresses électroniques de connexion à l'espace professionnel et de contact avec l'administration fiscale, mot de passe et coordonnées) sur le site impots.gouv.fr ;
- 2^e étape : enregistrement de la demande de création de l'espace professionnel et vérification de l'adresse électronique de contact déclarée par l'entreprise *via* un lien automatique. À défaut de clic sous 72 h, la demande de création sera à renouveler entièrement.
- 3^e étape : réception par voie postale du code d'activation dans les 15 jours (**à l'adresse du siège de l'entreprise**) ;
- 4^e étape : activation de l'espace professionnel sur le site impots.gouv.fr **dans un délai de 60 jours** et déclaration d'un compte bancaire, pour payer en ligne.

À l'issue de cette démarche, l'espace n'est pas immédiatement opérationnel. **Son activation nécessite actuellement un délai de prise en compte d'une journée.**

Une fois l'espace professionnel accessible, en mode simplifié, l'utilisateur est automatiquement habilité aux services de consultation et de paiement des impôts et taxes et peut gérer les services en ligne et la mise à jour des comptes bancaires depuis la page d'accueil de l'espace professionnel.

Sensibilisation sur la sécurité informatique

Pour plus de sécurité, la DGFIP recommande aux professionnels de choisir un mot de passe et une réponse de confiance dédiés à son espace professionnel, dont les éléments ne peuvent pas être identifiés depuis les réseaux sociaux. Ils doivent veiller également à utiliser une solution antivirus à jour, à ne pas enregistrer leurs identifiants sur leurs navigateurs web et à modifier leurs identifiants et mots de passe d'accès de tous leurs terminaux (ordinateurs/tablettes/smartphones personnels et professionnels).

Calendrier pour l'avis d'impôt 2025 de CFE et/ou d'IFER

Mise en ligne des avis : **03 novembre 2025**

Date limite de paiement : **15 décembre 2025**

Pour les impositions dont la mise en recouvrement a été différée au 31 décembre 2025

Mise en ligne des avis : **02 janvier 2026**

Date limite de paiement : **16 février 2026**

Calendrier pour les avis issus des rôles supplémentaires de CFE et/ou d'IFER

- Rôles supplémentaires émis en novembre 2025 :

Mise en ligne des avis : **1^{er} décembre 2025**

Date limite de paiement : **15 janvier 2026**

- Rôles supplémentaires émis en décembre 2025 :

Mise en ligne des avis : **02 janvier 2026**

Date limite de paiement : **16 février 2026**

- Rôles supplémentaires émis en avril 2026 :

Mise en ligne des avis : **04 mai 2026**

Date limite de paiement : **15 juin 2026**

2.1 Étape 1 : Accéder à son espace professionnel

L'accès à l'espace professionnel s'effectue à partir de la page d'accueil du site impots.gouv.fr en cliquant sur « Connexion à l'espace professionnel » situé en haut à droite de l'écran.

The screenshot shows the homepage of impots.gouv.fr. At the top right, there are two links: "Connexion à l'espace particulier" and "Connexion à l'espace professionnel", with the latter highlighted by a red rectangular box. Below the header is a search bar with the text "Rechercher sur site" and a magnifying glass icon. A navigation menu includes links for "Accueil", "Particulier", "Professionnel", "Partenaire", "Collectivité", "International", and "International (english)". A "Contact et prise de RDV" button is also visible. A security alert banner titled "Alerte arnaques" is displayed, warning about fraudulent emails. Below this, a "Nouveauté" (New) banner features an image of a smartphone and a laptop displaying a verification code "123456". The text in the banner reads: "Un code pour vous connecter à vos services en ligne". It explains that users will receive an email with a verification code to use along with their password for login, enhancing security. A link "→ Plus d'information sur ce nouveau dispositif" is provided at the bottom of the banner.

Ensuite, il est nécessaire de s'authentifier en saisissant son adresse électronique, son mot de passe ainsi que les caractères de l'image :

The screenshot shows the login interface for professionals on the **impots.gouv.fr** website. At the top, there are links for "Votre espace particulier" and "Votre espace professionnel". The main section is titled "Connexion à mon espace professionnel" and includes fields for "Adresse électronique", "Mot de passe" (with a help icon), and a CAPTCHA image. A "Connexion" button is at the bottom. To the right, there are sections for "Création de mon espace professionnel" with a "Créer mon espace professionnel" button, and "Activation de mon espace / mes services" with an "Activer mon espace / mes services" button. A footer note mentions a delay in service activation due to a security incident.

2.2 Étape 2 : Sélectionner le service « Consulter > Avis C.F.E »

Pour accéder aux avis de CFE, sélectionner le service « Consulter > Avis CFE ».

The screenshot shows the professional dashboard on **impots.gouv.fr**. The top navigation bar includes "GÉRER", "CONSULTER", "DÉCLARER", "PAYER", "DÉMARCHES", and "MESSAGERIE". The main area is divided into several sections: "Espace professionnel" with a link to "Créer mon compte sur portailpro.gouv.fr", "DOSSIER COURANT" showing SIREN and SIRET numbers, "MES SERVICES" with a list of services, "MON ESPACE" with links to manage services and contracts, and "MES AUTRES SERVICES" with links to the fiscal calendar and collaborative economy tests. The "MES SERVICES" section is expanded, showing a list of services under "Consulter", "Déclarer", "Payer", and "Démarches". The "Avis CFE" service is highlighted with a red box.

2.3 Etape 3 : Accéder aux avis de CFE et/ou d'IFER dans le compte fiscal

2.3.1 Accès à l'avis de CFE et/ou d'IFER dans son compte fiscal

➤ **Méthode 1 : le bouton « Accès aux avis de CFE » est affiché**

👉 Cliquer sur le bouton « Accès aux avis de CFE ».



En cliquant sur le bouton « Accès aux avis de CFE », le tableau de l'ensemble des avis d'imposition de CFE apparaît. Les avis sont classés par année de mise en recouvrement en commençant par la plus récente.

👉 Pour consulter l'avis souhaité, cliquer sur le lien correspondant « Rôle général n°92 » pour l'avis d'imposition, « Rôle d'acompte n°002 » pour l'avis d'acompte » ou « Rôle supplémentaire n° XXX » pour l'avis d'imposition supplémentaire (XXX étant le numéro de rôle).

SARL
SIREN ou IDSP :
Service gestionnaire :
EQUIPE IFU 1

Accès au compte fiscal > Avis d'imposition CFE
Avis d'imposition : Cotisation foncière des entreprises

ACCÈS PAR IMPÔT SYNTHÈSES ATTESTATION FISCALE DOCUMENTS

Année de mise en recouvrement	Année d'imposition	Département	Lieu d'imposition	NIC	Type	Référence de l'avis	Télécharger l'avis	Date de mise en recouvrement	Date limite de paiement	Montant dû	Payer
2025	2025	974	SAINT DENIS	00026	Avis d'imposition	253/4068	Rôle d'acompte n°002	30/04/2025	16/06/2025	10 000,00	PAYER
2024	2024	974	SAINT DENIS	00026	Avis d'imposition	249/4068	Rôle général n°92	31/10/2024	16/12/2024	20 000,00	
2024	2022	974	SAINT DENIS	00026	Avis d'imposition	2422222	Rôle supplémentaire n°311	30/04/2024	17/06/2024	222,00	

➤ **Méthode 2 : l'onglet « ACCÈS PAR IMPÔT »**

👉 Cliquer sur « ACCÈS PAR IMPÔT > Cotisation foncière des entreprises > Avis d'imposition ».



Le tableau de l'ensemble des avis d'imposition de CFE apparaît. Les avis sont classés par année de mise en recouvrement en commençant par la plus récente.

👉 Pour consulter l'avis souhaité, cliquez sur le lien correspondant « Rôle général n°92 » pour

l'avis d'imposition, « Rôle d'acompte n°002 » pour l'avis d'acompte » ou « Rôle supplémentaire n° XXX » pour l'avis d'imposition supplémentaire (XXX étant le numéro de rôle).

SARL

SIREN ou IDSP :

Service gestionnaire :
EQUIPE IFU 1

Accès au compte fiscal > Avis d'imposition CFE

Avis d'imposition : Cotisation foncière des entreprises

ACCÈS PAR IMPÔT

SYNTHÈSES

ATTESTATION FISCALE

DOCUMENTS

Année de mise en recouvrement > Toutes

Année d'imposition > Toutes

Département > Tous

Lieu d'imposition > Commune > Toutes

NIC > Tous

Type > Tous

Référence de l'avis > 0

Télécharger l'avis > Rôle d'acompte n°002

Date de mise en recouvrement > 30/04/2025

Date limite de paiement > 16/06/2025

Montant dû > 10 000,00

Payer > PAYER

2025

2025

974

SAINT DENIS

00026

Avis d'imposition

259/406

Rôle d'acompte n°002

30/04/2025

16/06/2025

10 000,00

PAYER

2024

2024

974

SAINT DENIS

00026

Avis d'imposition

249/406

Rôle général n°092

31/10/2024

16/12/2024

20 000,00

2024

2022

974

SAINT DENIS

00026

Avis d'imposition

2422222

Rôle supplémentaire n°311

30/04/2024

17/06/2024

222,00

Vous avez la possibilité de trier les avis :

- par **année de mise en recouvrement** : sélectionner toutes les années ou une année particulière.
- par **année d'imposition** : sélectionner toutes les années ou une année particulière.
- par **département du lieu d'imposition** : sélectionner tous les départements ou un département en particulier.
- par **commune du lieu d'imposition** : sélectionner toutes les communes ou une commune en particulier.
- par **NIC (numéro interne de classement)** : sélectionner tous les NIC ou un NIC en particulier.
- par **type d'avis d'imposition** : sélectionner tous les avis ou un avis d'imposition ou un avis globalisé.
- par **type de rôle** : classer selon la nature du rôle (acompte, général, supplémentaire).
- par **date de mise en recouvrement** : classer selon la date.

Point d'attention pour les entreprises relevant de la Direction des Grandes Entreprises (DGE)

La consultation de l'avis globalisé s'effectue de la même manière. Cliquer sur « ACCÈS PAR IMPÔT > Cotisation foncière des entreprises > Avis d'imposition ».

Pour consulter l'avis souhaité, cliquer sur le lien correspondant « Rôle général n°92 » pour l'avis globalisé.

SARL

SIREN ou IDSP :

Service gestionnaire :

EQUIPE IFU 1

Accès au compte fiscal > Avis d'imposition CFE

Avis d'imposition : Cotisation foncière des entreprises

ACCÈS PAR IMPÔT

SYNTHÈSES

ATTESTATION FISCALE

DOCUMENTS

Année de mise en recouvrement

Toutes

Année d'imposition

Toutes

Département

Tous

Lieu d'imposition

Commune

Tous

NIC

Tous

Type

Tous

Référence de l'avis

0

Télécharger l'avis

Date de mise en recouvrement

Date limite de paiement

Montant dû

Payer

PAYER

2024	2024	37			Avis globalisé	249/406	Rôle général n°092	31/10/2024	16/12/2024	2 371,00	
2024	2024	37	TOURS	00033	Avis d'imposition	2422222	Rôle général n°092	31/10/2024	16/12/2024	222,00	
2024	2024	38	AGNIN	00010	Avis d'imposition	249/406	Rôle général n°092	31/10/2024	16/12/2024	538,00	
2024	2024	38	BALBINS	00012	Avis d'imposition	249/406	Rôle général n°092	31/10/2024	16/12/2024	1 611,00	

Point d'attention en l'absence d'avis d'imposition

Si l'entreprise ne dispose d'aucun avis d'imposition, le message suivant est affiché : « Aucune

information n'a été trouvée concernant votre choix : Les avis d'imposition : Cotisation Foncière des Entreprises ».

Aucune information n'a été trouvée concernant votre choix : Les avis d'imposition : Cotisation Foncière des Entreprises

2.3.2 L'accès à un avis de CFE et/ou d'IFER dont la date de mise en recouvrement est antérieure au 31 octobre 2024 (avis d'imposition archives)

La consultation des avis d'imposition dont la date de mise en recouvrement est antérieure au 31 octobre 2024 s'effectue *via* le menu « ACCÈS PAR IMPÔT ».

2.3.2.a - Votre entreprise ne relève pas de la Direction des Grandes Entreprises (DGE)

« Accès par impôt » - Entreprise mono établissement

↳ Cliquer sur « ACCÈS PAR IMPÔT > Cotisation foncière des entreprises > Avis d'imposition archives ».

SAS SOCIÉTÉ
SIREN ou IDSP :
Service gestionnaire :
EQUIPE IFU

[Accès au compte fiscal](#) > Accueil
Accueil du compte fiscal des professionnels

ACCÈS PAR IMPÔT

SYNTHÈSES

ATTESTATION FISCALE

DOCUMENTS

Taxe sur la valeur ajoutée et taxes assimilées >

Prélèvement à la source >

Impôt sur les sociétés >

Revenus de capitaux mobiliers >

Cotisation foncière des entreprises >

Cotisation sur la valeur ajoutée des entreprises >

Taxe foncière >

Avis d'imposition

Avis d'imposition archives

Paielements

Documents de relance

[Accès aux avis de CFE](#)

↳ Pour consulter l'avis souhaité, cliquer sur l'année souhaitée puis sur « Avis d'acompte » ou « Avis d'imposition ».

SAS SOCIÉTÉ
SIREN ou IDSP :
Service gestionnaire :
EQUIPE IFU 1

[Accès au compte fiscal](#) > Tableau des avis d'imposition CFE
Les avis d'imposition : Cotisation Foncière des Entreprises
Adresse d'imposition : 73 RUE HENRI-SAUTER, MONTESSON DE LAUTREUIL Loire-Atlantique - dernière mise à jour des données le 08/04/2024

Restes à payer

Paielements

Année 2023

Année 2023	Période d'imposition	Référence de l'avis	Lien vers l'avis	Date limite de paiement	Montant
2023		239600000	Avis d'acompte	15/04/2023	10 891
2023		239601482	Avis d'imposition	15/12/2023	41 148 €

« Accès par impôt » - Entreprise de 2 à 99 établissements

↳ Cliquer sur « ACCÈS PAR IMPÔT > Cotisation foncière des entreprises > Ensemble des adresses > Avis d'imposition archives

Le gestionnaire du mot passe se connecte à l'espace professionnel du

Le tableau des avis d'imposition de CFE de tous les établissements de l'entreprise apparaît. L'année la plus récente est dépliée.

↳ Pour consulter l'avis, cliquer sur l'année recherchée, puis sur « Avis d'acompte » ou « Avis d'imposition » correspondant à l'adresse de l'établissement.

Année	Période d'imposition	Adresse d'imposition	Référence de l'avis	Lien vers l'avis	Date limite de paiement	Montant
2023		BASSE TERRE	2397	Avis d'imposition	15/02/2024	1 026 €
2023		LES ARYMES	2397	Avis d'acompte	15/06/2023	3 194
2023		LES ARYMES	2397	Avis d'imposition	15/12/2023	6 665 €
2023		BAIE MAHAULT	2397	Avis d'imposition	15/12/2023	269 €
2023		DUCOS	2397	Avis d'acompte	15/06/2023	4 616
2023		DUCOS	2397	Avis d'imposition	15/12/2023	9 632 €
2023		CAYENNE	2397	Avis d'acompte	15/06/2023	2 306
2023		CAYENNE	2397	Avis d'imposition	15/12/2023	4 900 €
2023		REMIERE MONTJOY	2397	Avis d'imposition	15/12/2023	2 289 €
2023		MACOURIA	2397	Avis d'imposition	15/12/2023	3 077 €

Point d'attention en l'absence d'avis d'imposition

Si l'entreprise ne dispose d'aucun avis d'imposition, le message suivant est affiché : « Aucune information n'a été trouvée concernant votre choix : Les avis d'imposition : Cotisation Foncière des Entreprises ».

Aucune information n'a été trouvée concernant votre choix : Les avis d'imposition : Cotisation Foncière des Entreprises

« Accès par impôt » - Entreprise de plus de 99 établissements

➤ Méthode 1 : recherche d'un avis par le moteur de recherche

Ce moteur de recherche permet de sélectionner un établissement soit par le NIC¹

¹ NIC : Numéro Interne de Classement

↳ Pour consulter les avis de CFE, cliquer sur l'année recherchée, puis sur « Avis d'acompte » ou « Avis d'imposition ».

SAS SOCIÉTÉ [Accès au compte fiscal](#) > Tableau des avis d'imposition CFE

SIREN ou IDSP : **Les avis d'imposition : Cotisation Foncière des Entreprises**

Service gestionnaire : **Adresse d'imposition : 73 RUE DE LA SÉCURITÉ PUBLIQUE 44100 Nantes Loire-Atlantique - dernière mise à jour des données le 08/04/2024**

Service gestionnaire : EQUIPE IFU 1

[Restes à payer](#) [Paiements](#)

Année 2023	Période d'imposition	Référence de l'avis	Lien vers l'avis	Date limite de paiement	Montant
2023		239600000	Avis d'acompte	15/06/2023	18 891
2023		239601482	Avis d'imposition	15/12/2023	41 148 €

2.3.2.b – Votre entreprise relève de la Direction des Grandes Entreprises (DGE)

« Accès par impôt » - Entreprise mono établissement relevant de la DGE

A – L'accès à un avis de CFE et/ou d'IFER dont la date de mise en recouvrement est antérieure au 31 octobre 2024 (avis d'imposition archives)

↳ Cliquer sur « ACCÈS PAR IMPÔT > Cotisation foncière des entreprises > Avis d'imposition archives ».

SAS SOCIÉTÉ [Accès au compte fiscal](#) > Accueil

SIREN ou IDSP : **Accueil du compte fiscal des professionnels**

Service gestionnaire : EQUIPE IFU

ACCÈS PAR IMPÔT	SYNTHÈSES	ATTESTATION FISCALE	DOCUMENTS
Taxe sur la valeur ajoutée et taxes assimilées >			
Prélèvement à la source >			
Impôt sur les sociétés >			
Revenus de capitaux mobiliers >			
Cotisation foncière des entreprises >	Avis d'imposition		
Cotisation sur la valeur ajoutée des entreprises >	Avis d'imposition archives		
Taxe foncière >	Paiements		
	Documents de relance		

[Accès aux avis de CFE](#)

↳ Pour consulter l'avis souhaité, se reporter au § 2.3.2.a - Votre entreprise ne relève pas de la Direction des Grandes Entreprises (DGE)

B- Accès à l'avis de la facture globale

↳ Cliquer sur « ACCÈS PAR IMPÔT > Cotisation foncière des entreprises > Facture globale > Avis d'imposition archives ».

SE [Accès au compte fiscal](#) > Accueil

SIREN ou IDSP : **Accueil du compte fiscal des professionnels**

Service gestionnaire : EQUIPE IFU 6

ACCÈS PAR IMPÔT	SYNTHÈSES	ATTESTATION FISCALE	DOCUMENTS
Taxe sur la valeur ajoutée et taxes assimilées >			
Prélèvement à la source >	professionnels		
Impôt sur les sociétés >			
Impôt sur les sociétés dû par le groupe >	simulation des formulaires TVA		
Revenus de capitaux mobiliers >			
Taxe sur les salaires >	formulaires d'un dépôt TVA pourront être visualisés unitairement à l'écran sans besoin de télécharger le document.		
Cotisation foncière des entreprises >	Avis d'imposition		
Cotisation sur la valeur ajoutée des entreprises >	Facture globale	Avis d'imposition archives	
Taxe foncière >	Ensemble des adresses		
	Paiements		

[Accès aux avis de CFE](#)

L'écran suivant affiche un tableau des avis de CFE. L'année la plus récente est dépliée.

↳ Pour consulter l'avis souhaité, cliquer sur l'année recherchée puis sur « Avis d'acompte » ou « Avis d'imposition ». Se reporter au § 2.3.2.a - Votre entreprise ne relève pas de la Direction des Grandes Entreprises (DGE).

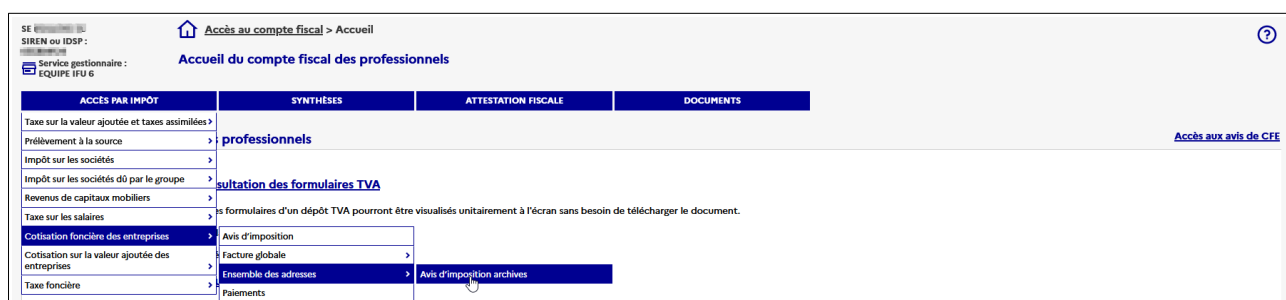


Année 2023	Période d'imposition	Référence de l'avis	Lien vers l'avis	Date limite de paiement	Montant
2023		239600000	Avis d'acompte	15/06/2023	18 891
2023		239601482	Avis d'imposition	15/12/2023	41 148 €

« Accès par impôt » - Entreprise de 2 à 99 établissements relevant de la DGE

A – L'accès à un avis de CFE et/ou d'IFER dont la date de mise en recouvrement est antérieure au 31 octobre 2024 (avis d'imposition archives)

↳ Cliquer sur « ACCÈS PAR IMPÔT > Cotisation foncière des entreprises > Ensemble des adresses > Avis d'imposition archives ».





ACCÈS PAR IMPÔT	SYNTHÈSES	ATTESTATION FISCALE	DOCUMENTS
Taxe sur la valeur ajoutée et taxes assimilées >			
Prélèvement à la source >	professionnels		
Impôt sur les sociétés >			
Impôt sur les sociétés dû par le groupe >	soumission des formulaires TVA		
Revenus de capitaux mobiliers >	as formulaires d'un dépôt TVA pourront être visualisés unitairement à l'écran sans besoin de télécharger le document.		
Taxe sur les salaires >			
Cotisation foncière des entreprises >	Avis d'imposition		
Cotisation sur la valeur ajoutée des entreprises >	Facture globale		
Taxe foncière >	Ensemble des adresses >	Avis d'imposition archives	
	Paiements		

L'écran suivant affiche un tableau des avis de CFE. L'année la plus récente est dépliée.

↳ Pour consulter l'avis souhaité, cliquer sur l'année recherchée puis sur « Avis d'acompte » ou « Avis d'imposition ». Se reporter au § « Accès par impôt » - Entreprise de 2 à 99 établissements.

B – Accès à l'avis de la facture globale

↳ Cliquer sur « ACCÈS PAR IMPÔT > Cotisation foncière des entreprises > Facture globale > Avis d'imposition archives ».

SE  SIREN ou IDSP :  Service gestionnaire : EQUIPE IFU 6

[Accès au compte fiscal](#) > Accueil

Accueil du compte fiscal des professionnels

ACCÈS PAR IMPÔT	SYNTHÈSES	ATTESTATION FISCALE	DOCUMENTS
Taxe sur la valeur ajoutée et taxes assimilées >			
Prélèvement à la source >	professionnels		Accès aux avis de CFE
Impôt sur les sociétés >			
Impôt sur les sociétés dû par le groupe >	sélection des formulaires TVA		
Revenus de capitaux mobiliers >			
Taxe sur les salaires >	les formulaires d'un dépôt TVA pourront être visualisés unitairement à l'écran sans besoin de télécharger le document.		
Cotisation foncière des entreprises >	Avis d'imposition		
Cotisation sur la valeur ajoutée des entreprises >	Facture globale >	Avis d'imposition archives	
Taxe foncière >	Ensemble des adresses >		
	Paiements		

L'écran suivant affiche un tableau des avis de CFE. L'année la plus récente est dépliée.

↳ Pour consulter l'avis souhaité, cliquer sur l'année recherchée puis sur « Avis d'acompte » ou « Avis d'imposition ». Se reporter au § « Accès par impôt » - Entreprise de 2 à 99 établissements.

« Accès par impôt » - Entreprise de plus de 99 établissements relevant de la DGE

A – L'accès à un avis de CFE et/ou d'IFER dont la date de mise en recouvrement est antérieure au 31 octobre 2024 (avis d'imposition archives)

↳ Cliquer sur « ACCÈS PAR IMPÔT > Cotisation foncière des entreprises > Liste des adresses »

SA  SIREN ou IDSP :  Service gestionnaire : EQUIPE IFU 14

[Accès au compte fiscal](#) > Accueil

Accueil du compte fiscal des professionnels

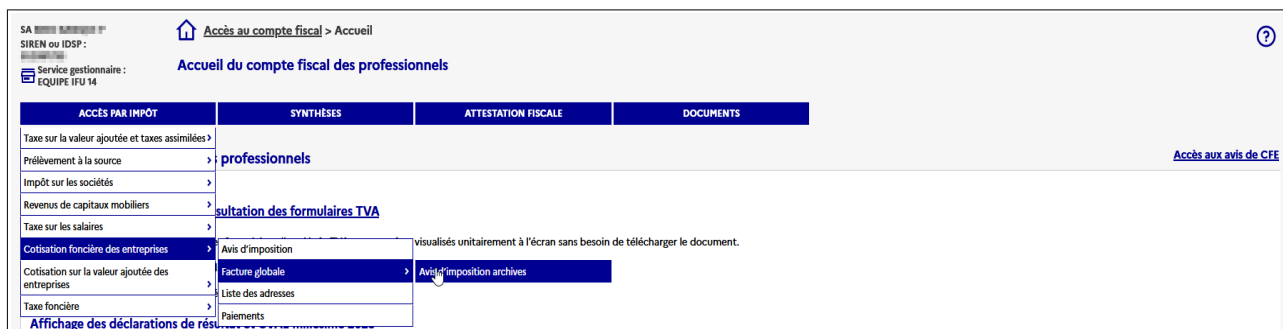
ACCÈS PAR IMPÔT	SYNTHÈSES	ATTESTATION FISCALE	DOCUMENTS
Taxe sur la valeur ajoutée et taxes assimilées >			
Prélèvement à la source >	professionnels		Accès aux avis de CFE
Impôt sur les sociétés >			
Revenus de capitaux mobiliers >	sélection des formulaires TVA		
Taxe sur les salaires >			
Cotisation foncière des entreprises >	Avis d'imposition	visualisés unitairement à l'écran sans besoin de télécharger le document.	
Cotisation sur la valeur ajoutée des entreprises >	Facture globale >		
Taxe foncière >	Liste des adresses		
	Paiements		

[Affichage des déclarations de rés...](#)

↳ Pour consulter l'avis souhaité, se reporter au § « Accès par impôt » - Entreprise de plus de 99 établissements.

B – Accès à l'avis de la facture globale

↳ Cliquer sur « ACCÈS PAR IMPÔT > Cotisation foncière des entreprises > Facture globale > Avis d'imposition archives ».



L'écran suivant affiche un tableau des avis de CFE. L'année la plus récente est dépliée.

↳ Pour consulter l'avis souhaité, cliquer sur l'année recherchée puis sur « Avis d'acompte » ou « Avis d'imposition ». Se reporter au § « Accès par impôt » - Entreprise de plus de 99 établissements.

2.4 Étape 4 : Consulter les avis d'acompte, avis d'impôt et avis d'imposition supplémentaire de CFE et/ou d'IFER

2.4.1 – L'avis d'acompte

2.4.1.a L'avis d'acompte émis à compter de 2025

L'avis d'acompte provisionnel de CFE et/ou d'IFER (y compris la notice associée) est disponible au format PDF en cliquant sur le lien « Rôle d'acompte n°002 » dans le tableau des avis d'imposition CFE.



**RÉPUBLIQUE
FRANÇAISE**

*Liberté
Égalité
Fraternité*

DIRECTION GÉNÉRALE DES FINANCES PUBLIQUES

AVIS D'ACOMPTE 2025

COTISATION FONCIÈRE DES ENTREPRISES votée et perçue par la commune, l'EPCI et divers organismes -TAXE ADDITIONNELLE A LA CFE POUR FRAIS DE CHAMBRES DE COMMERCE ET D'INDUSTRIE - TAXE POUR FRAIS DE CHAMBRES DE METIERS ET DE L'ARTISANAT - IMPOSITION FORFAITAIRE SUR LES ENTREPRISES DE RESEAUX perçue par la commune, l'EPCI, le département, la région ou divers organismes

CENTRE DES FINANCES PUBLIQUES
SIE CHATILLON
1 RUE DE PARIS
92320 CHATILLON

SARL ENTREPRISE

**13 RUE DE CHATILLON
92230 CHATILLON**

Vos références

94042
Numéro fiscal : 123456789 00235
Référence de l'avis : 25 92 2222 2 210
Identification de l'entreprise redevable
N° SIRET : 123456789 000235
SARL ENTREPRISE
Département :
HAUTS-DE-SEINE 92
Commune :
CHATILLON 020
Lieu d'imposition : 0999
13 RUE DE CHATILLON
Numéro d'obligation : CFE1

Votre situation

Impôt de référence	20 000 €
Taux	50 %
Somme à payer	10 000 €
Date limite de paiement	16/06/2025


Vos contacts

94042
C
TTP-AP-V4.6.2503024
- Par messagerie sécurisée dans votre espace professionnel sur impots.gouv.fr
- Par téléphone : pour toutes questions sur les prélèvements mensuel ou à l'échéance au 0 800 401 401* du lundi au vendredi de 8h30 à 19h (horaires de la Métropole)
et pour toute autre question, contactez votre centre des Finances publiques dont les coordonnées sont mentionnées ci-dessous
- Sur place : auprès de votre centre des Finances publiques
CENTRE DES FINANCES PUBLIQUES SIECHATILLON
1 RUE DE PARIS
Tél : 01 43 99 65 59
Accueil exclusivement sur rendez-vous : impots.gouv.fr, espace « Contact et RDV »
* (Service gratuit + prix de l'appel)

À ce jour, vous n'avez pas adhéré à un prélèvement automatique. Vous pouvez payer le montant de votre acompte par trois moyens : en optant pour le prélèvement à l'échéance d'ici au 31 mai 2025 ou pour le prélèvement mensuel d'ici au 15 juin 2025 ou en payant en ligne sur impots.gouv.fr jusqu'à la date limite de paiement minuit (voir notice pour plus d'informations).

2.4.2.b Les avis d'acompte émis avant 2025 (avis d'imposition archives)

Les avis d'acompte dont la date de mise en recouvrement est antérieure à 2025 sont disponibles en cliquant sur le lien « Avis d'acompte » dans le tableau des « avis d'imposition archives » de CFE. Leur notice est accessible en cliquant sur le bouton « Notice ».



DIRECTION GÉNÉRALE DES FINANCES PUBLIQUES
AVIS D'ACOMPTÉ 2023
COTISATION FONCIÈRE DES ENTREPRISES
votée et perçue par la commune, l'EPCI et divers organismes
TAXE ADDITIONNELLE À LA CFE POUR FRAIS DE CHAMBRES DE COMMERCE ET D'INDUSTRIE - TAXE POUR FRAIS DE CHAMBRES DE MÉTIERS ET DE L'ARTISANAT - IMPOSITION FORFAITAIRE SUR LES ENTREPRISES DE RÉSEAUX perçue par la commune, l'EPCI, le département, la région ou divers organismes

(ACOCFE)

Vos références	Votre situation
Número fiscal : 0011	Impôt de référence 5 963 €
Référence de l'avis : 232000	Taux 50 %
Identification de l'entreprise redevable : N° SIRET : 00011	Somme à payer 2 982 €
Département : 2A CORSE-DU-SUD Commune : 004 AJACCIO Lieu d'imposition : Numéro d'obligation : CFE1	Date limite de paiement 15/06/2023

Votre paiement

A ce jour, vous n'avez pas adhéré à un prélèvement automatique. Vous pouvez payer le montant de votre acompte par trois moyens : en optant pour le prélèvement à l'échéance d'ici au 31 mai 2023 ou pour le prélèvement mensuel d'ici au 15 juin 2023 ou en payant en ligne sur impots.gouv.fr jusqu'à la date limite de paiement minuit (voir notice pour plus d'informations).

Vos contacts

=> **Par messagerie sécurisée** : dans votre espace professionnel sur impots.gouv.fr
=> **Par téléphone** : pour toutes questions sur les prélèvements mensuel ou à l'échéance au 0809 401 401* du lundi au vendredi de 8h30 à 19h (horaires de la Métropole) et pour toute autre question, contactez votre centre des Finances publiques dont les coordonnées sont mentionnées ci-dessous
=> **Sur place** : auprès de votre centre des Finances publiques
SIE CORSE-DU-SUD PARC CUNEO D ORNANO BP 409
20000 AJACCIO
Tél. : 04 95 50 36 00
Accueil exclusivement sur rendez-vous : impots.gouv.fr, espace « Contact et RDV »

* (Service gratuit + prix de l'appel)

Notice


Cliquer sur « Notice » pour accéder à ces informations

Notice

2.4.2 – L'avis d'impôt

2.4.2.a L'avis d'impôt issu du rôle général à compter de 2024

L'avis d'impôt issu du rôle général de CFE et/ou d'IFER, y compris la notice et les renvois associés, est disponible au format PDF en cliquant sur le lien « Rôle général n°092 » dans le tableau des avis d'imposition CFE.


RÉPUBLIQUE FRANÇAISE
*Liberté
Égalité
Fraternité*

DIRECTION GÉNÉRALE DES FINANCES PUBLIQUES

AVIS D'IMPÔT 2025
COTISATION FONCIÈRE DES ENTREPRISES votée et perçue par la commune, l'EPCI et divers organismes -
TAXE ADDITIONNELLE À LA CFE POUR FRAIS DE CHAMBRES DE COMMERCE ET D'INDUSTRIE - TAXE POUR
FRAIS DE CHAMBRES DE MÉTIERS ET DE L'ARTISANAT - IMPOSITION FORFAITAIRE SUR LES ENTREPRISES DE
RÉSEAUX perçue par la commune, l'EPCI, le département, la région ou divers organismes

CENTRE DES FINANCES PUBLIQUES
SIE CHATILLON
1 RUE DE PARIS
92320 CHATILLON

SARL ENTREPRISE
13 RUE DES PRES
92 320 CHATILLON

Vos références		Votre situation	
Número fiscal :	123456789 00235	MONTANT DE VOTRE IMPÔT	20 000,00 €
Référence de l'avis :	25 92 222222 2 10	Versement sur acompte	10 000,00 €
Identification de l'entreprise redevable : (33) N° SIRET : 123456789 00235 SARL ENTREPRISE		MONTANT A PAYER	10 000,00 €
Département : HAUTS-DE-SEINE 92 Commune : CHATILLON 020 Lieu d'imposition : 13 RUE DE CHATILLON 0999		Au plus tard le 15/12/2025	
Número de rôle : 092 Número d'obligation : CFE2 Établi à la date du : 23/08/2025 Date de mise en recouvrement : 31/10/2025			

À ce jour, vous n'avez pas adhéré à un prélèvement automatique. Vous pouvez payer le montant de votre impôt par deux moyens : en optant pour le prélèvement à l'échéance d'ici au 30 novembre 2025 minuit ou en payant en ligne sur impots.gouv.fr jusqu'à la date limite de paiement minuit (voir notice pour plus d'informations).

Services Publics +

La loi E880C du 10 août 2018 généralise le principe du droit à l'erreur pour les usagers de l'administration. Tout contribuable de bonne foi a la possibilité de corriger spontanément ou au cours d'un contrôle ses déclarations sans risque de sanction et de bénéficier d'un intérêt de retard réduit. Pour en savoir plus : « impots.gouv.fr / rubrique droit à l'erreur » ou sur « [Services Publics +](#) ».

2.4.2.b Les avis d'impôt issus des rôles généraux avant 2024 (avis d'imposition archives)

Les avis d'impôt issus des rôles généraux de CFE et/ou d'IFER antérieurs à 2024 sont disponibles en cliquant sur le lien « Avis d'impôt » dans le tableau des « avis d'imposition archives » de CFE. La notice et les renvois associés sont accessibles en cliquant sur les boutons « Notice » et « renvois » respectivement.

Sélectionner la page de l'avis dématérialisé à l'aide du menu déroulant

AVISCFE

Navigation arrows

[Notice](#) [Renvois](#)

RÉPUBLIQUE FRANÇAISE
Liberté
Égalité
Fraternité

DIRECTION GÉNÉRALE DES FINANCES PUBLIQUES
AVIS D'IMPÔT 2023
COTISATION FONCIÈRE DES ENTREPRISES, votée et perçue par la commune, l'EPCI et divers organismes
TAXE ADDITIONNELLE À LA CFE POUR FRAIS DE CHAMBRES DE COMMERCE ET D'INDUSTRIE
TAXE POUR FRAIS DE CHAMBRES DE MÉTIERS ET DE L'ARTISANAT
IMPOSITION FORFAITAIRE SUR LES ENTREPRISES DE RÉSEAUX perçue par la commune, l'EPCI, le département, la région ou divers organismes

Vos références		Votre situation	
Numéro fiscal :	00025	MONTANT DE VOTRE IMPÔT	167 €
Référence de l'avis :	2369041		
Identification de l'entreprise redevable : (s3)		MONTANT A PAYER	167,00 €
N° SIRET :	20033	Au plus tard le 15/12/2023	
Département :	69		
Commune :	250		
Lieu d'imposition :	LA TOUR-DE-SALVAGNY		
Numéro de rôle :	092		
Numéro d'obligation :	CFE2		
Établi à la date du :	09/10/2023		
Date de mise en recouvrement :	31/10/2023		

Votre paiement ou remboursement

A ce jour, vous n'avez pas adhéré à un prélèvement automatique. Vous pouvez payer le montant de votre impôt par deux moyens : en optant pour le prélèvement à l'échéance d'ici au 30 novembre 2023 minuit ou en payant en ligne sur impots.gouv.fr jusqu'à la date limite de paiement minuit (voir notice pour plus d'informations).

Vos contacts

-> **Par messagerie sécurisée** : dans votre espace professionnel sur impots.gouv.fr
-> **Par téléphone** : pour toutes questions sur les prélèvements mensuels ou à l'échéance au 0809 401 401* du lundi au vendredi de 8h30 à 19h (horaires de la Métropole)
Et pour toute autre question, contactez votre centre des Finances publiques dont les coordonnées sont mentionnées ci-dessous

-> **Sur place** : auprès de votre centre des Finances publiques
SIE LYON 2 EQ, IFU 1 3 RUE DE LA CHARITE CS 10447 69268 LYON CEDEX 02
Tél. : 04 78 63 28 12
Accueil exclusivement sur rendez-vous : impots.gouv.fr, espace « Contact et RDV »
* (Service gratuit + prix de l'appel)

Navigation arrows

[Notice](#) [Renvois](#)

Utiliser ces flèches pour afficher la page suivante ou précédente de l'avis

Cliquer sur « Notice » ou « Renvois » pour accéder à ces informations

2.4.3 – Les avis d'impôt issus de rôles supplémentaires

2.4.3.a Les avis d'impôt issus des rôles supplémentaires émis depuis avril 2024 inclus

Les avis d'imposition issus des rôles supplémentaires de CFE et/ou d'IFER émis depuis avril 2024 inclus sont disponibles au format PDF en cliquant sur le lien « Rôle supplémentaire n°XXX » dans le tableau des avis d'imposition CFE (XXX étant le numéro de rôle).

Ces avis, également adressés au format papier par voie postale, peuvent contenir :

- Avis + tableaux d'assiette + notices (dans tous les cas *a minima*) ;
- Avis + notices + tableaux d'assiette + page Titre Interbancaire de Paiement + enveloppe (enveloppe uniquement pour les avis d'un montant < 300 euros).


RÉPUBLIQUE FRANÇAISE
Liberté
Égalité
Fraternité

DIRECTION GÉNÉRALE DES FINANCES PUBLIQUES

COTISATION FONCIÈRE DES ENTREPRISES votées et perçues par la commune, l'ECPI et divers organismes

TAXE ADDITIONNELLE À LA CFE POUR FRAIS DE CHAMBRES DE COMMERCE ET D'INDUSTRIE - TAXE POUR FRAIS DE CHAMBRES DE MÉTIERS ET DE L'ARTISANAT - IMPOSITION FORFAITAIRE SUR LES ENTREPRISES DE RÉSEAUX perçue par la commune, l'ECPI, le département, la région ou divers organismes

Avis d'imposition supplémentaire 2020

CENTRE DES FINANCES PUBLIQUES
SIE

Vos références

Número fiscal : 00031

Référence de l'avis : 24 44

Identification de l'entreprise redevable (37) :
N° SIRET : 00031

Département :

Commune :

Lieu d'imposition : 1

Número de rôle : 303

Établi à la date du : 14/08/2024

Date de mise en recouvrement : 30/11/2024

Identifiant service :

Vos contacts

Par messagerie sécurisée
dans votre espace professionnel sur impots.gouv.fr

Par téléphone
au 02 40

Sur place
auprès de votre centre des Finances publiques
(accueil uniquement sur rendez-vous, horaires sur impots.gouv.fr, espace « Contact et RDV »)

SEA
EQ, IFU
CFC
TEL : 02 40

Somme à payer

3 550,00 €

Date limite de paiement : 15/01/2025

Votre paiement

Vous pouvez régler cette somme en ligne sur impots.gouv.fr ou en utilisant le talon de paiement joint à la fin de cet avis.

Plus d'informations dans la notice à la rubrique "Comment payer votre impôt ?".

2.4.3.b Les avis d'impôt issus des rôles supplémentaires émis avant avril 2024

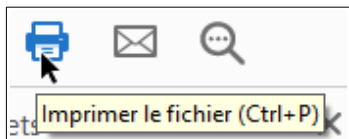
Les avis d'imposition issus des rôles supplémentaires de CFE et/ou d'IFER émis avant avril 2024 adressés au format papier par voie postale aux redevables concernés ne sont pas disponibles dans le compte fiscal des professionnels.

2.5 Étape 5 : Imprimer et enregistrer un avis de CFE et/ou d'IFER

2.5.1 – L'avis d'acompte

2.5.1.a – L'avis d'acompte émis à compter de 2025

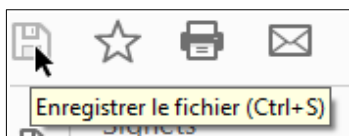
↳ Pour imprimer un avis d'impôt de CFE et/ou d'IFER, cliquer sur l'icône d'impression dans le PDF



ou

via le menu Fichier > Imprimer.

↳ Pour enregistrer un avis d'impôt de CFE et/ou d'IFER, cliquer sur l'icône d'impression dans le PDF



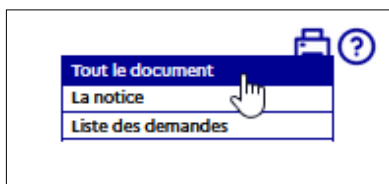
ou via le menu Fichier > Enregistrer sous.

2.5.1.b – L'avis d'acompte émis avant 2025

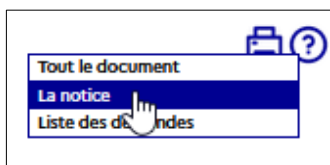
↳ Pour imprimer un avis d'acompte de CFE et/ou d'IFER, cliquer sur l'icône d'impression en haut à droite de la page



Puis cliquer sur « Tout le document ».



Il est possible également d'imprimer la notice en sélectionnant « La notice » ou en cliquant sur le bouton « Notice ».



↳ Puis, dès que le document est disponible (indiqué par le rond vert) cliquer sur l'icône « Imprimer ».



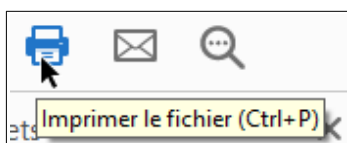
Le document est généré au format « PDF ». Il sera alors possible de l'imprimer et de l'enregistrer.

↳ Puis sélectionner les fonctions « Imprimer » ou « Enregistrer sous ... » du menu « Fichier ».

2.5.2 – L'avis d'impôt

2.5.2.a – L'avis d'impôt issu du rôle général émis à compter de 2024

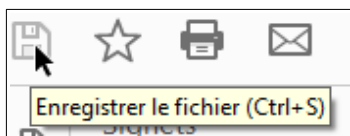
↳ Pour imprimer un avis d'impôt de CFE et/ou d'IFER, cliquer sur l'icône d'impression dans le PDF



ou

via le menu Fichier > Imprimer.

↳ Pour enregistrer un avis d'impôt de CFE et/ou d'IFER, cliquer sur l'icône d'impression dans le PDF



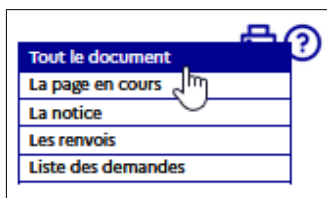
ou via le menu Fichier > Enregistrer sous.

2.5.2b – L'avis d'impôt issu d'un rôle général émis avant 2024

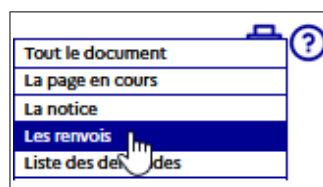
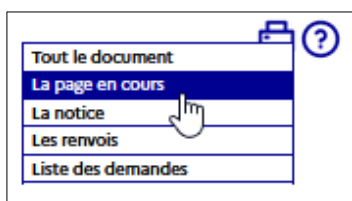
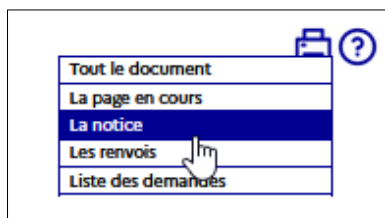
↳ Pour imprimer un avis d'impôt de CFE et/ou d'IFER, cliquer sur l'icône d'impression en haut à droite de la page ».



Puis, cliquer sur « Tout le document ».



Il est possible également d'imprimer la page en cours, la notice et les renvois (pour l'avis d'impôt) soit en sélectionnant « La notice » ou « Les renvois », soit en cliquant sur les boutons « Notice » et « Renvois » respectivement.



↳ Puis, dès que le document est disponible (indiqué par le rond vert) cliquer sur l'icône « Imprimer ».

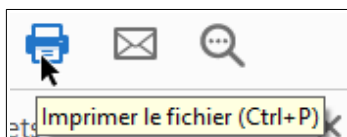
Le document est généré au format « PDF ». Il sera alors possible de l'imprimer et de

l'enregistrer.

↳ Puis sélectionner les fonctions « Imprimer » ou « Enregistrer sous » du menu « Fichier ».

2.5.3 – Les avis d'impôt issus des rôles supplémentaires émis à compter d'avril 2024

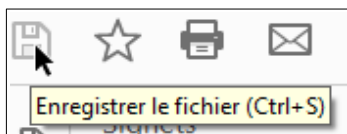
↳ Pour imprimer un avis d'imposition issu d'un rôle supplémentaire de CFE et/ou d'IFER, cliquer sur l'icône d'impression dans le PDF.



ou

via le menu Fichier > Imprimer.

↳ Pour enregistrer un avis d'imposition issu d'un rôle supplémentaire de CFE et/ou d'IFER, cliquer sur l'icône d'impression dans le PDF.



ou via le menu Fichier > Enregistrer sous.

2.6 Étape 6 : Payer un avis de CFE et/ou d'IFER

Consulter la fiche focus « [Payer un avis de CFE-IFER](#) » disponible sur le site impots.gouv.fr (en cliquant depuis la page d'accueil du site sur « Connexion à l'espace professionnel » puis sur « [Aide : accéder aux fiches pratiques](#) »).

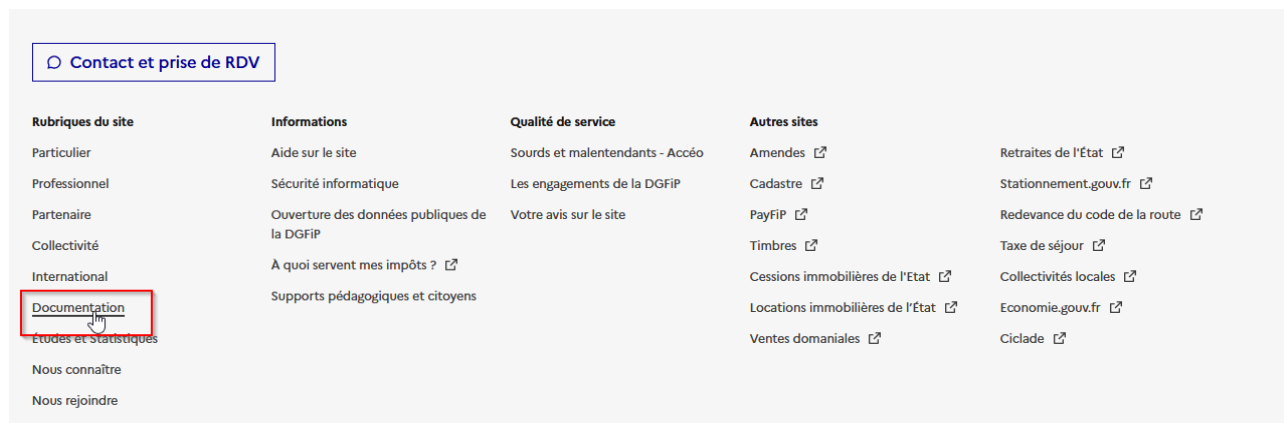
3 – Documentation

Pour en savoir plus, vous pouvez consulter de la documentation en ligne sur le site impots.gouv.fr :

– en cliquant sur « Connexion à l'espace professionnel » puis sur l'icône « [Aide : accéder aux fiches pratiques](#) » ;



– ou en cliquant sur le lien « Documentation » disponible au bas de la page du site impots.gouv.fr > puis « Téléprocédures des professionnels : Informations utiles et foire aux questions » > [Accès aux fiches et à la foire aux questions des téléprocédures](#)



Trois autres fiches focus présentent les démarches suivantes :

- Dans la rubrique « Gestion de l'espace professionnel » :
 - [Créer un espace professionnel simplifié et adhérer aux services](#) ;
- Dans la rubrique « Opérations particulières » :
 - [Payer un avis de CFE-IFER](#) ;
 - [Consulter et payer un avis de CFE et/ou d'IFER pour les usagers ayant un seul établissement](#)

Un tutoriel sur la procédure de consultation et de paiement de l'avis est mis à votre disposition en ligne *via* le lien « [Comment consulter et payer la CFE en ligne ?](#) ».

Par ailleurs, vous pouvez aussi consulter le [dépliant CFE](#) présentant de manière synthétique cet

impôt disponible au bas de la page du site > Rubriques du site > Documentation > Dépliants, fiches et autres publications > Professionnel.

4 – Foire aux questions

Questions	Réponses
Les avis de CFE et ou d'IFER sont-ils envoyés par voie postale ?	<p>Les avis d'acompte et les avis d'impôt issus des rôles généraux de CFE et/ou d'IFER ne sont pas envoyés aux redevables par voie postale. Ces documents sont accessibles en version dématérialisée dans l'espace professionnel en ligne.</p> <p>Les avis issus des rôles supplémentaires de CFE et/ou d'IFER émis à compter d'avril 2024 et les documents de relance amiable (lettre de relance ou mise en demeure de payer) émis à compter de mars 2024 sont accessibles en version dématérialisée dans l'espace professionnel en ligne et envoyés au format papier par voie postale.</p>
Quand consulter les avis d'acompte et d'impôt de CFE et/ou d'IFER dans l'espace professionnel ?	<p>Les usagers professionnels doivent se rendre dans leur espace professionnel, préalablement aux dates limites de paiement des 15 juin (pour l'acompte) et 15 décembre (ou 15 février N+1)</p> <p><i>NB : Lorsque la date limite de paiement ou de prélèvement des impôts, droits, taxes et redevances prévus dans le code général des impôts coïncide avec un samedi, un dimanche ou un jour férié, celle-ci est prorogée jusqu'au premier jour ouvrable suivant (article 199-0 de l'annexe IV du code général des impôts).</i></p> <p>Se reporter à la page 5 § <u>Calendrier pour l'avis d'acompte 2025 de CFE et/ou d'IFER.</u></p>
Quand consulter les avis d'imposition supplémentaire CFE et/ou d'IFER dans l'espace professionnel ?	<p>A réception du courrier postal, les usagers professionnels doivent se rendre dans leur espace professionnel, préalablement aux dates limites de paiement :</p> <ul style="list-style-type: none"> - 15 juin N pour les avis émis en avril N ; - 15 janvier N+1 pour les avis émis en novembre N ; - 15 février N+1 pour les avis émis en décembre N. <p><i>NB : Lorsque la date limite de paiement ou de prélèvement des impôts, droits, taxes et redevances</i></p>

	<p><i>prévus dans le code général des impôts coïncide avec un samedi, un dimanche ou un jour férié, celle-ci est prorogée jusqu'au premier jour ouvrable suivant (article 199-0 de l'annexe IV du code général des impôts).</i></p>
<p>Quelles sont les démarches à effectuer pour consulter en ligne les avis de CFE et/ou d'IFER ?</p>	<p>Les avis d'acompte, d'impôt issus du rôle général et des rôles supplémentaires de CFE et/ou d'IFER sont consultables en ligne dans l'espace professionnel.</p> <p>Si cela n'est pas déjà fait, les usagers professionnels doivent créer leur espace professionnel sur le site impots.gouv.fr.</p> <p>Les étapes sont décrites dans la fiche focus « Créer un espace professionnel simplifié et adhérer aux services » disponible sur le site impots.gouv.fr (en cliquant depuis la page d'accueil du site sur « Connexion à l'espace professionnel » puis sur « Aide : accéder aux fiches pratiques »).</p> <p>Par ailleurs, un tutoriel sur la création de l'espace professionnel en mode simplifié est également disponible.</p> <p><u>Rappel</u></p> <p>La création d'un espace professionnel en mode simplifié comporte quatre étapes :</p> <ul style="list-style-type: none"> – 1^{ère} étape : saisie des données d'identification pour la création de l'espace (SIREN, adresses électroniques de connexion à l'espace professionnel et de contact avec l'administration fiscale, mot de passe et coordonnées) sur le site impots.gouv.fr ; – 2^e étape : enregistrement de la demande de création de l'espace professionnel et vérification de l'adresse électronique de contact déclarée par l'entreprise <i>via</i> un lien automatique. À défaut de clic sous 72 h, la demande de création sera à renouveler entièrement. – 3^e étape : réception par voie postale du code d'activation dans les 15 jours (à l'adresse du siège de l'entreprise) ; – 4^e étape : activation de l'espace professionnel sur le site impots.gouv.fr dans un délai de 60 jours et déclaration d'un compte bancaire, pour payer en ligne. <p>À l'issue de cette démarche, l'espace n'est pas immédiatement opérationnel. Son activation nécessite actuellement <u>un délai de prise en compte d'une journée.</u></p>

	<p>Une fois l'espace professionnel accessible, en mode simplifié, l'utilisateur est automatiquement habilité aux services de consultation et de paiement des impôts et taxes et peut gérer les services en ligne et la mise à jour des comptes bancaires depuis la page d'accueil de l'espace professionnel.</p>
<p>Je n'arrive pas à accéder à mon compte fiscal professionnel. Pourquoi ?</p>	<p>Les principales causes sont :</p> <ul style="list-style-type: none"> – les problématiques liées à l'activation de l'espace professionnel : les usagers disposent d'un délai de 60 jours à compter de la création de l'espace en mode simplifié pour activer ce dernier. Les codes d'activation des espaces créés en mode simplifié sont envoyés par voie postale au siège de l'entreprise. Si l'activation de l'espace n'est pas réalisée dans les 60 jours, il convient de recommencer la procédure. – les problématiques liées à l'existence d'un tiers : si l'utilisateur confie la gestion d'au moins une partie des téléprocédures fiscales (déclaration et paiement de résultat, de TVA...) concernant son entreprise à un tiers, la création d'espace ne sera pas possible en mode simplifié. Le tiers devra alors créer l'espace professionnel de l'entreprise en mode expert. – les problématiques de délégation pour consulter le compte fiscal : l'utilisateur peut donner délégation à certaines personnes concernant ses services en ligne. Au préalable, il est important de s'assurer que la personne qui souhaite accéder à ce service en possède bien les droits. <p>Ces démarches sont décrites dans les fiches « Consulter vos services (habilitations) », « Désigner un Administrateur Suppléant », et « Désigner des délégataires et consulter les délégations », disponibles sur le site impots.gouv.fr (en cliquant depuis la page d'accueil du site sur « Connexion à l'espace professionnel » puis sur « Aide : accéder aux fiches pratiques »).</p> <p>Il est possible de remplacer le titulaire d'un service à tout moment. Cette procédure est décrite dans la fiche « Demander à remplacer le titulaire d'un service (substitution) », disponible sur le site impots.gouv.fr (en cliquant depuis la page d'accueil du site sur « Connexion à l'espace professionnel » puis sur « Aide : accéder aux fiches pratiques »).</p>
<p>Comment consulter les avis de CFE et/ou d'IFER pour les entreprises multi-établissements ?</p>	<p>Les chemins d'accès pour consulter les avis de CFE et/ou d'IFER des entreprises multi-établissements sont :</p>

	<p>– <u>Pour les entreprises de 2 à 99 établissements :</u> bouton « Accès aux avis de CFE » ou « ACCÈS PAR IMPÔT > Cotisation foncière des entreprises > Ensemble des adresses » ;</p> <p>– <u>Pour les entreprises de plus de 99 établissements :</u> « ACCÈS PAR IMPÔT > Cotisation foncière des entreprises > Liste des adresses ».</p> <p>Les autres méthodes de consultation des avis dans le compte fiscal professionnel sont décrites dans cette fiche focus.</p>
<p>Un avis de CFE et/ou d'IFER n'est pas disponible dans l'espace professionnel. Pourquoi ?</p>	<p>Les avis de CFE et/ou d'IFER peuvent ne pas être consultables dans le compte fiscal professionnel pour les raisons suivantes (liste non exhaustive) :</p> <p><u>Avis d'acompte</u></p> <ul style="list-style-type: none"> – si l'entreprise n'est pas redevable de l'acompte (cotisation de CFE et/ou d'IFER de l'année précédente inférieure à 3 000 €) ; – si l'entreprise est cessée au 1^{er} janvier de l'année en cours de l'émission de l'acompte ; – si l'entreprise intègre le ou bien sort du périmètre de la direction des grandes entreprises (DGE) au 1^{er} janvier de l'année N : les acomptes de ces sociétés ne sont pas calculés la première année et la dernière année d'appartenance à ce périmètre DGE. La CFE sera due au solde. Ces entreprises n'auront pas d'acompte à payer. <p><u>Avis d'impôt issu du rôle général</u></p> <ul style="list-style-type: none"> – si l'entreprise n'est pas redevable de la CFE et/ou d'IFER ; – si l'entreprise se trouve dans une commune où le rôle général est différé. La date limite de paiement de ces avis est reportée au 15 février de l'année N+1. Ces avis seront donc consultables dans l'espace professionnel en janvier. <p><u>Avis d'impôt issu d'un rôle supplémentaire</u></p> <ul style="list-style-type: none"> - si l'entreprise n'a pas fait l'objet d'une imposition supplémentaire de CFE et/ou d'IFER.
<p>Est-il possible d'archiver les avis de CFE et/ou d'IFER ?</p>	<p>Les avis de CFE et/ou d'IFER peuvent être archivés sur un ordinateur au format PDF (cf. description du processus § 2.5 Étape 5 : Imprimer et enregistrer un avis de CFE et/ou d'IFER).</p>

<p>Comment payer les avis de CFE et/ou d'IFER ?</p>	<p><u>Avis d'acompte et d'impôt issu du rôle général</u></p> <p>Le paiement dématérialisé est obligatoire : prélèvement à l'échéance ou mensuel, paiement en ligne.</p> <p>Les paiements par chèque, virement (1) ou espèces sont exclus.</p> <p><u>Avis d'impôt issu d'un rôle supplémentaire</u></p> <p>Les moyens de paiement possibles sont les suivants : le paiement en ligne, le Titre Interbancaire de Paiement (TIP), le chèque, le numéraire ou la carte bancaire dans la limite de 300 €.</p> <p>Si l'utilisateur choisit le paiement en ligne, un bouton « PAYER », situé dans le tableau des avis d'imposition CFE du compte fiscal, permet d'accéder automatiquement au service de paiement lorsque le compte bancaire à utiliser a été préalablement déclaré dans l'espace professionnel.</p> <p>L'utilisateur peut également payer la CFE et/ou l'IFER depuis le site impots.gouv.fr muni de son numéro fiscal et de la référence de son avis. Son compte bancaire doit avoir été préalablement renseigné dans son espace.</p> <p>Pour plus de détails concernant l'accès au service de paiement en ligne et les explications relatives à l'utilisation des moyens de paiement dématérialisé, consulter la fiche « Payer un avis de CFE-IFER », disponible sur le site impots.gouv.fr (en cliquant depuis la page d'accueil du site sur « Connexion à l'espace professionnel » puis sur « Aide : accéder aux fiches pratiques »).</p> <p>(1) sauf pour les entreprises qui résident dans un État hors zone SEPA et figurant sur une liste établie par arrêté conjoint du ministère des affaires étrangères et du ministère du budget – Cf. Article 1681 <i>sexies</i>, alinéa 4 du CGI)</p>
<p>Quand intervient le prélèvement si je paie en ligne mon avis de CFE et/ou d'IFER ?</p>	<p>La somme est prélevée sur votre compte bancaire environ 10 jours après la date limite de paiement en cas de règlement effectué jusqu'à la date limite de paiement incluse, puis le lendemain du jour du paiement effectif en cas de paiement en ligne tardif.</p>
<p>Peut-on payer en ligne ou adhérer aux prélèvements automatiques mensuel ou à l'échéance avec un compte bancaire</p>	<p>Vous avez la possibilité d'utiliser un compte bancaire étranger domicilié dans un des pays membres de l'espace unique de paiement en euros (zone SEPA)</p>

<p>étranger domicilié dans tout pays membre de la zone SEPA ?</p>	<p>pour régler en ligne vos impositions ou pour adhérer aux procédures de prélèvements automatiques mensuel ou à l'échéance sur le site impots.gouv.fr.</p> <p>Le format SEPA est un format accessible dans les 27 pays-membres de l'Union européenne et dans les pays suivants : l'Islande, le Liechtenstein, la Norvège, le Royaume-Uni (y compris Gibraltar), la Suisse, Monaco, la République de Saint-Marin, la Principauté d'Andorre, l'État du Vatican, l'Albanie, la Macédoine du Nord, la Moldavie et le Monténégro.</p>
<p>Peut-on être prélevé automatiquement, sans intervenir à chaque échéance ?</p>	<p>En adhérant à un prélèvement automatique pour <u>chacun de ses établissements rattachés</u>, l'entreprise n'a ensuite plus aucune démarche à effectuer pour le paiement.</p> <p>Deux types de prélèvement sont proposés :</p> <ul style="list-style-type: none"> – mensuel, avec un étalement de la cotisation de janvier à octobre (10 prélèvements le 15 de chaque mois) et une régularisation éventuelle en décembre (prélèvement ou restitution). – à l'échéance, l'entreprise est prélevée automatiquement pour chaque échéance. Le prélèvement est effectué après la date limite de paiement. <p>Ces deux modes de prélèvements peuvent être modifiés, suspendus ou résiliés sur simple demande du redevable.</p> <p>Pour les avis de rôle supplémentaire ou les documents de relance, le prélèvement automatique n'est pas possible.</p> <p>Pour plus d'information, consulter la fiche « Payer un avis de CFE-IFER », disponible sur le site impots.gouv.fr (en cliquant depuis la page d'accueil du site sur « Connexion à l'espace professionnel » puis sur « Aide : accéder aux fiches pratiques »).</p>
<p>Jusqu'à quand puis-je adhérer au prélèvement à l'échéance pour payer mon avis d'acompte CFE et/ou d'IFER de l'année N ?</p>	<p>L'adhésion au <u>prélèvement à l'échéance pour régler l'avis d'acompte de CFE et/ou d'IFER de l'année N</u> est <u>possible jusqu'au 31 mai inclus de l'année N</u> sur le site impots.gouv.fr ou en téléphonant au 0 809 401 401 (du lundi au vendredi de 8h30 à 19h, service gratuit + prix de l'appel).</p> <p>Au-delà de cette date, le contrat souscrit sera valable pour les prochaines échéances en N+1.</p>
<p>Jusqu'à quand puis-je adhérer au prélèvement à l'échéance pour payer</p>	<p>L'adhésion au <u>prélèvement à l'échéance pour régler l'avis d'impôt de CFE et/ou d'IFER de l'année N</u> est</p>

<p>mon avis d'impôt de CFE et/ou d'IFER de l'année N ?</p>	<p><u>possible jusqu'au 30 novembre inclus de l'année N</u> sur le site impots.gouv.fr ou en téléphonant au 0 809 401 401 (du lundi au vendredi de 8h30 à 19h, service gratuit + prix de l'appel).</p> <p>Au-delà de cette date, le contrat souscrit sera valable pour les prochaines échéances en N+1.</p>
<p>Jusqu'à quand puis-je adhérer au prélèvement mensuel pour régler mon avis d'acompte de CFE et/ou d'IFER de l'année N ?</p>	<p>L'adhésion au prélèvement mensuel pour régler votre imposition de CFE et/ou d'IFER de l'année N est possible jusqu'au 30 juin inclus de l'année N. Au-delà, votre adhésion ne sera effective que pour le règlement de votre imposition N+1.</p> <p>Attention : si vous êtes redevable de l'acompte et que vous souhaitez vous mensualiser, vous devez effectuer votre démarche d'adhésion avant le 30 juin inclus de l'année N. Un rattrapage des premières mensualités (depuis le 1^{er} janvier de l'année) étant effectué automatiquement le mois d'après, vous n'avez pas à régler votre acompte. Si vous adhérez à la mensualisation, avant le 15 juin inclus, vous n'êtes pas tenu de régler votre acompte. Si vous adhérez entre le 16 et le 30 juin inclus, vous êtes invité à régler votre acompte par paiement direct en ligne, le paiement venant en déduction de l'échéance de juillet.</p>
<p>Jusqu'à quand puis-je adhérer au prélèvement mensuel pour régler mon avis d'impôt de CFE et/ou d'IFER de l'année N ?</p>	<p>L'adhésion au prélèvement mensuel pour régler votre imposition de CFE et/ou d'IFER de l'année N est possible jusqu'au 30 juin inclus de l'année N.</p> <p>Au-delà de cette date, l'adhésion au prélèvement mensuel pour le paiement de la CFE-IFER de l'année N n'est plus possible.</p> <p>Vous pouvez, cependant, effectuer une adhésion pour le paiement de votre imposition de l'année N+1. Le premier prélèvement interviendra dès le 15 janvier N+1 si vous adhérez avant le 15 décembre N inclus, ou à partir du 15 février N+1 si votre adhésion intervient entre le 16 décembre N et le 31 janvier N+1 inclus. Dans ce cas, une régularisation du montant qui aurait dû être prélevé en janvier sera effectué sur le mois de février ou sur les trois premiers prélèvements. Les mensualités seront calculées sur la base de votre imposition CFE et/ou d'IFER N-1. Une régularisation pourra intervenir le 15 décembre N au moment du paiement du solde en cas d'augmentation de votre cotisation (prélèvement complémentaire) ou de diminution (remboursement).</p>
<p>Je souhaite résilier mon contrat de</p>	<p>Le changement « direct » de modalité de prélèvement qui viserait à requalifier un contrat de prélèvement</p>

<p>mensualisation pour adhérer au prélèvement automatique à l'échéance. Comment puis-je procéder ?</p>	<p>mensuel en contrat de prélèvement à l'échéance n'est pas possible à ce jour. Le premier doit en effet être résilié avant ouverture du second.</p> <p>Dans ces conditions, si vous ne souhaitez plus payer votre CFE et/ou d'IFER par prélèvements mensuels vous devez d'abord résilier votre contrat en cours <u>à partir de votre espace professionnel</u>. Une fois la résiliation du contrat de mensualisation effective, vous pouvez adhérer à un nouveau contrat de prélèvement à l'échéance. Attention à la date à laquelle vous engagez cette démarche.</p>
---	--

5 – En cas de difficulté rencontrée dans l'accomplissement de cette procédure

L'assistance aux usagers des téléprocédures est joignable de 8h00 à 18h00 du lundi au vendredi, selon deux canaux :

- le téléphone *via* le n° 0 809 400 210 (service gratuit + prix de l'appel) ;
- le formulaire électronique disponible depuis la page d'accueil du site impots.gouv.fr en haut de page en cliquant sur « Contact et prise de RDV ».

The screenshot shows the homepage of impots.gouv.fr. At the top, there are links for 'Connexion à l'espace particulier' and 'Connexion à l'espace professionnel'. Below the navigation bar, a search bar is visible. The 'Contact et prise de RDV' link is highlighted with a red rectangular box. A banner at the bottom promotes a new service: 'Nouveauté Un code pour vous connecter à vos services en ligne', featuring an image of a smartphone displaying a login screen.

- Professionnel
- Une assistance aux téléprocédures
- Par formuel pour une procédure de déclaration en ligne de données

36

Cliquez sur le lien « [Accéder au formuel](#) ».

Procédure de déclaration en ligne des données (par formuel)

Vous pouvez contacter votre assistance pour des questions d'ordre technique par formuel.

[> Accéder au formuel](#)

Puis saisissez votre SIRET.



Liberté • Égalité • Fraternité
RÉPUBLIQUE FRANÇAISE



un site de la Direction générale des Finances publiques



Assistance aux téléprocédures des professionnels
Formulaires pour les utilisateurs des téléprocédures EFI

Identification

Saisie et Validation

Confirmation



Saisie des éléments d'identification

Saisie de votre SIRET

14 chiffres

Ex : 12345678901234

☐ Je confirme ne pas être un robot

S'identifier

Quitter