



Votre espace professionnel

Services en ligne des  
**professionnels**

**FOCUS**

sur

# **Déclarer et payer ses Revenus de Capitaux Mobiliers**

**PRÉLÈVEMENT FORFAITAIRE ET PRÉLÈVEMENTS  
SOCIAUX  
DUS À LA SOURCE SUR LES REVENUS DISTRIBUÉS  
ET LES INTÉRÊTS DE  
COMPTES COURANTS ET COMPTES BLOQUÉS  
D'ASSOCIÉS**

## Sommaire :

# Table des matières

1. Présentation.....	3
1.1 Objet de la fiche.....	3
1.2 À qui s'adresse cette procédure ?.....	3
1.3 Quand utiliser cette procédure ?.....	3
1.4 Quelques conseils pour une première utilisation.....	3
1.5 Pré-requis à la télédéclaration.....	4
2. Accès au service « Déclarer les RCM ».....	4
3. Déclarer les RCM.....	6
3.1 Sélection du type de déclaration.....	6
1er cas : vous faites un premier dépôt.....	6
2ème cas : vous avez déjà effectué un dépôt au titre de la période mais vous souhaitez le modifier ou le visualiser.....	7
3ème cas : vous avez commencé une saisie et souhaitez la reprendre ultérieurement.....	7
3.2 Saisie et calculs de votre déclaration.....	9
3.3 Sauvegarde des données saisies, continuer et signature.....	10
4. Accéder au service « Payer les RCM ».....	12
4.1 1er cas : vous payez aussitôt après avoir déclaré.....	13
Dans ce cas, sur le dernier écran de la déclaration :.....	14
4.2 2ème cas : vous payez ultérieurement.....	14
4.3 Sélection de la facture.....	15
4.4. Répartition du paiement sur le(s) compte(s) bancaire(s).....	18
4.4.1. Vous avez déclaré un seul compte bancaire.....	18
4.4.2. Vous avez déclaré plusieurs comptes bancaires.....	19
4.5. Récapitulatif du paiement.....	21
5. En cas de difficulté dans l'accomplissement de cette démarche.....	25

# 1. Présentation

## 1.1 Objet de la fiche

Cette fiche présente l'enchaînement des opérations propres aux établissements payeurs souhaitant accéder au service de déclaration en ligne des Revenus de Capitaux Mobiliers (RCM).

## 1.2 À qui s'adresse cette procédure ?

La déclaration 2777 doit être souscrite par tous les établissements payeurs au titre du prélèvement forfaitaire obligatoire non libératoire de l'impôt sur le revenu applicable aux produits de placement à revenu fixe, aux produits et gains de cession des bons ou contrats de capitalisation et placements de même nature attachés à des primes versées à compter du 27 septembre 2017 ainsi qu'aux revenus distribués.

Pour en savoir plus, vous pouvez vous rendre sur le site [www.impots.gouv.fr](http://www.impots.gouv.fr) et accéder à une documentation détaillée, avec notamment la notice de la déclaration.

## 1.3 Quand utiliser cette procédure ?

La déclaration 2777, accompagnée le cas échéant du paiement correspondant, doit être transmise par voie dématérialisée dans les 15 premiers jours du mois suivant celui où les sommes au titre des prélèvements forfaitaires ont été retenues.

## 1.4 Quelques conseils pour une première utilisation

### – Mode brouillon

Vous avez la possibilité d'enregistrer votre saisie en mode brouillon.

Votre attention est toutefois appelée sur le fait que le mode brouillon ne vaut pas preuve de dépôt. C'est la validation finale du formulaire et la délivrance du certificat de dépôt qui crée le dépôt déclaratif et vaut respect de l'obligation dans le délai légal.

### – Difficultés d'affichage

Si vous constatez un affichage incorrect (zones de texte mal placées ou couleur des zones calculées un peu diluée par exemple), cela peut être dû à un problème de compatibilité entre la version d'Internet Explorer que vous utilisez et notre site. Les versions antérieures à Internet Explorer 11 ne sont plus supportées par le service de déclaration en ligne. Tous les autres navigateurs sont compatibles.

## 1.5 Pré-requis à la télédéclaration

Vous devez :

1. disposer d'un espace professionnel
2. disposer d'au moins un service en ligne

Pour plus de renseignements sur la création d'un espace et l'adhésion aux services, vous pouvez consulter les fiches FOCUS [Créer un espace professionnel simplifié et adhérer aux services](#), [Créer un espace professionnel expert](#) et [Demander une adhésion aux services en ligne \(mode expert\)](#).

3. accéder à votre espace professionnel via le site [www.impots.gouv.fr](http://www.impots.gouv.fr) (cf. ci-dessous).



## 2. Accès au service « Déclarer les RCM »

A partir du lien "Votre espace professionnel", vous accédez à votre espace professionnel après vous être authentifié(e) :

L'écran d'accueil de votre espace s'affiche :

impots.gouv.fr AIDE

**PROFESSIONNELS**

GÉRER CONSULTER DÉCLARER PAYER DÉMARCHES MESSAGERIE

Espace professionnel

Mme Lila ROSEMONDE  
Abonné : 20101670101919

➤ Espace pro.  
➤ Impots.gouv.fr  
➤ Quitter

➤ Aide : tous les pas-à-pas

Connaissez-vous le droit à l'erreur ?  
En savoir plus : **OUPS.GOUV.FR**  
Vous avez droit à l'erreur

Messagerie  
➤ Adresse électronique de l'entreprise [+]  
➤ En savoir plus

**MON ESPACE**

➤ Gérer les services  
➤ Gérer les comptes bancaires [+]  
➤ Gérer les contrats de prélèvement automatique [+]

**MES AUTRES SERVICES**

➤ Calendrier fiscal  
➤ Tests économie collaborative  
➤ Coordonnées du gestionnaire et prise de rendez-vous

**DOSSIER COURANT**

SIREN 123456789  
SARL MARTIN DISTRIBUTION

**MES SERVICES**

**Consulter**

➤ Compte fiscal [+]  
➤ Avis CFE

**Déclarer**

➤ TVA  
➤ Impôt sur les sociétés  
➤ Taxe sur les salaires  
➤ CVAE  
➤ Revenus de capitaux mobiliers  
➤ Taxe activités polluantes  
➤ Taxe v. vénale immeubles  
➤ Résultat [+]  
➤ Économie collaborative [+]  
➤ Dispositif DAC6 [+]

**Payer**

➤ TVA  
➤ Impôt sur les sociétés  
➤ Taxe sur les salaires  
➤ CVAE  
➤ Revenus de capitaux mobiliers  
➤ Taxe activités polluantes  
➤ Taxe v. vénale immeubles  
➤ Prélèvement à la source [+]  
➤ CFE et autres impôts  
➤ Dette fiscale [+]

**Démarches**

➤ Remboursement de TVA UE  
➤ Guichet de TVA UE  
➤ Gérer mes biens immobiliers

Pour en savoir plus sur le traitement des données, cliquez [ici](#).

→ Cliquez sur le lien "Déclarer > Revenus de capitaux mobiliers".

Remarque : les usagers qui gèrent plusieurs dossiers dans leur espace professionnel doivent en choisir un.

→ Pour déclarer, choisissez le secteur d'activité concerné.

impots.gouv.fr AIDE

**PROFESSIONNELS**

GÉRER CONSULTER DÉCLARER PAYER DÉMARCHES MESSAGERIE

Espace professionnel > Déclarer > Revenus de capitaux mobiliers

**CHOISIR UNE ACTIVITÉ POUR DÉCLARER LES REVENUS DE CAPITAUX MOBILIERS**

Vous avez sélectionné le dossier suivant :

Dénomination [REDACTED]  
SIREN [REDACTED]

Secteur d'activité	Adresse fiscale	Précisions
<input checked="" type="radio"/> Location de terrains et d'autres biens immobiliers 6820B	BELMONT-SUR-RANCE 12370 BELMONT-SUR-RANCE FRANCE	

**DÉCLARER**

## 3. Déclarer les RCM

### 3.1 Sélection du type de déclaration

Trois possibilités s'offrent à vous selon qu'il s'agisse d'un premier dépôt, de la rectification d'un dépôt déjà effectué ou de la reprise d'une saisie suspendue.

#### 1<sup>er</sup> cas : vous faites un premier dépôt

Si c'est un premier dépôt, cliquez sur le bouton « Déclarer » correspondant à la période de déclaration que vous souhaitez saisir.

**Déclarer Revenus de capitaux mobiliers**

Activité Fabrication de portes et fenêtres en métal Adresse fiscale de taxation Service gestionnaire

Période d'imposition	Déclaration	Date limite de dépôt	
Octobre 2022	2777	15/11/2022	Déclarer
Septembre 2022	2777	17/10/2022	Déclarer
Août 2022	2777	15/09/2022	Déclarer
Juillet 2022	2777	16/08/2022	Déclarer
Juin 2022	2777	15/07/2022	Déclarer
Mai 2022	2777	15/06/2022	Déclarer

[Afficher plus de périodes](#)

**2<sup>ème</sup> cas : vous avez déjà effectué un dépôt au titre de la période mais vous souhaitez le modifier ou le visualiser**

Vous êtes informé(e) qu'une déclaration a été déposée (certificat de dépôt délivré) pour la période souhaitée par la mention en vert de l'horodatage de ce dépôt (dans l'écran ci-dessous, la déclaration 2777 de la période d'octobre 2022 a été déposée le 3 octobre à 11:55:25).

Pour modifier/visualiser ce dépôt, vous devez au préalable cliquer sur « Afficher les actions complémentaires » puis cliquer sur le bouton « Modifier ma déclaration » ou « Visualiser ».

Dans tous les cas, les déclarations qui auront été validées seront consultables sur votre Compte Fiscal.

**Précision :** Le formulaire enregistré s'affiche tel que saisi et validé initialement : vous devez donc retrouver tous les éléments issus de votre précédente déclaration.

## Déclarer Revenus de capitaux mobiliers

Activité

Fabrication de portes et fenêtres en métal

Adresse fiscale de taxation

Service gestionnaire

BIGUGLIA

SIE BASTIA

Période d'imposition	Déclaration	Date limite de dépôt	
Octobre 2022	2777	15/11/2022	<div>Déclaration déposée le 03/10/2022 à 11:55:25</div> <div>Afficher les actions complémentaires</div> <div>Visualiser</div> <div>Vous pouvez effectuer une déclaration rectificative en cliquant sur le bouton ci-dessous</div> <div>Modifier ma déclaration</div>
Septembre 2022	2777	17/10/2022	Déclarer
Août 2022	2777	15/09/2022	Déclarer
Juillet 2022	2777	16/08/2022	Déclarer
Juin 2022	2777	15/07/2022	Déclarer
Mai 2022	2777	15/06/2022	Déclarer

Afficher plus de périodes

**3<sup>ème</sup> cas : vous avez commencé une saisie et souhaitez la reprendre ultérieurement**

Si vous avez commencé la saisie de votre déclaration et vous souhaitez l'interrompre, vous avez toujours la possibilité de la sauvegarder en cliquant sur le bouton « Sauvegarder »

Revenus de capitaux mobiliers  
Prélèvements et retenues à la source

[Aide en ligne à la saisie du formulaire ?](#)


SI VOUS ÊTES REDEVABLE D'UN DES PRÉLÈVEMENTS CI-DESSOUS, VEUILLEZ ACTIVER LE BOUTON CORRESPONDANT :

Prélèvement sur les intérêts des bons et contrats de capitalisation et assimilés « Assurance-vie »	<input type="checkbox"/>	Régularisations	<input type="checkbox"/>
Retenue à la source sur les intérêts des bons de caisse	<input type="checkbox"/>	Versement et imputation des acomptes	<input type="checkbox"/>
Retenue à la source sur les revenus distribués à des non-résidents	<input type="checkbox"/>		

PRÉLÈVEMENTS

PRÉLÈVEMENT SUR LES INTÉRÊTS, ARRÉRAGES ET PRODUITS DE TOUTE NATURE SERVIS À DES PERSONNES FISCALEMENT DOMICILIÉES EN FRANCE (ART. 125 A CGI)			
	Base imposable	Taux	Impôt
AB Intérêts, arrérages et produits de toute nature	100	12,8 %	13
CO Produits versés dans un État ou territoire non coopératif	200	75 %	150
DC Produits d'épargne solidaire de partage	250	5 %	13

Le message d'information suivant s'affiche :



**Votre déclaration va être sauvegardée mais ne sera pas envoyée à l'administration.**  
 Elle sera conservée pendant 2 mois. Durant ce délai, vous pouvez revenir à tout moment pour modifier ou compléter votre déclaration.  
 Pour envoyer ce dépôt à l'administration, vous devez le valider puis le signer.

En cliquant sur le bouton « OK » la sauvegarde des données saisies est effectuée.

Pour reprendre la saisie de votre déclaration, cliquez sur le bouton « Continuer » ma déclaration.

**Précision :** Lorsque vous sélectionnez un dépôt au statut « brouillon », celui-ci s'affiche en l'état du dernier enregistrement.


Si vous souhaitez annuler votre sauvegarde, cliquez sur «Afficher plus d'actions » puis sur le bouton « Annuler ma déclaration en cours ».

Période d'imposition	Déclaration	Date limite de dépôt	
Octobre 2022	2777	15/11/2022	<p>Vous avez commencé une déclaration le 09/10/2022 à 16:13:25</p> <p> <input type="button" value="Continuer ma déclaration"/> </p> <p> <input type="button" value="Afficher plus d'actions"/> </p> <p>Vous pouvez annuler votre déclaration en cours en cliquant sur le bouton ci-dessous</p> <p> <input type="button" value="Annuler ma déclaration en cours"/> </p>



## 3.2 Saisie et calculs de votre déclaration

### Formulaire-et navigation

- Votre déclaration se compose d'un seul formulaire n° 2777.
- Le lien « **Aide en ligne à la saisie du formulaire** » en haut à droite, matérialisé par le symbole  permet l'affichage d'une information complémentaire.
- Le bouton « **+ Ajouter** » permet, en cas de besoin, d'ajouter une nouvelle ligne à votre saisie :

 Ajouter

- Les zones grisées sont des zones de calculs automatiques, la saisie y est donc impossible :

Impôt
410
225

- Les boutons «**Continuer**», « **Sauvegarder**», « **Effacer le formulaire** » et « **Annuler** » ci-dessous permettent de réaliser les actions suivantes :

 Annuler

 Sauvegarder

Effacer le formulaire

 Continuer

Bouton	Action
Continuer	Permet de valider votre déclaration.
Sauvegarder	Permet d'enregistrer les données sur un formulaire afin de compléter la saisie ultérieurement.
Effacer le formulaire	Permet d'effacer toutes les informations saisies sur un formulaire.
Annuler	Permet d'annuler la sauvegarde des données saisies.

### 3.3 Sauvegarde des données saisies, continuer et signature

#### Sauvegarde des données saisies

Rappel : vous pouvez à tout moment sauvegarder les données saisies afin de compléter la saisie ultérieurement. Dans ce cas, il vous faut cliquer sur le bouton, « **Sauvegarder** ».

#### Continuer la déclaration

Vous pouvez à tout moment valider votre déclaration en cliquant sur le bouton «Continuer».

Suite à votre validation, un récapitulatif de l'ensemble des éléments déclarés est affiché. À ce stade de la déclaration, les trois possibilités ci-dessous vous sont offertes :



Rappel : vous pouvez à tout moment enregistrer le brouillon afin de compléter la saisie ultérieurement. Dans ce cas, il vous faut cliquer sur le bouton, « **Enregistrer brouillon** ».

#### Validation de la déclaration

Vous pouvez à tout moment valider votre déclaration en cliquant sur le bouton « **Valider** ».

Suite à votre validation, un récapitulatif de l'ensemble des éléments déclarés est affiché. À ce stade de la déclaration, les trois possibilités ci-dessous vous sont offertes :

Bouton	Ce qu'il permet
Valider	– la validation des éléments affichés qui vous dirige vers la signature électronique
Modifier	– modifier les éléments déclarés : vous serez alors dirigé vers la saisie du formulaire
Imprimer	– imprimer les éléments déclarés*

\* Afin de proposer une impression plus fiable selon les navigateurs utilisés, le bouton « **Imprimer** » utilise les fonctionnalités de votre système et de votre navigateur. Vous pouvez adapter la mise en page de l'impression avec l'outil « **Aperçu avant impression** » ou « **Imprimer** » de votre navigateur.

Pour sauvegarder le document au format PDF, imprimez le document en choisissant une imprimante PDF proposée par votre navigateur. Si ce n'est pas le cas, ce type d'imprimante existe sous forme de logiciels libres et gratuits.

#### Signature et envoi de la déclaration

Si vous avez validé votre déclaration, vous pouvez la signer électroniquement et ainsi la transmettre à l'administration.

## Déclaration 2777

Déclaration	Récapitulation	Signature	Certificat de dépôt
Période d'imposition Date limite de dépôt	Octobre 2022 15/11/2022		

### Signer et envoyer le document

À ce stade vous pouvez modifier les données saisies préalablement en cliquant sur le bouton « Modifier » ou valider les données en signant électroniquement ce document.

En cliquant sur « Signer et envoyer », vous **transmettez le document**.

Un **certificat de prise en compte du dépôt** (accusé de réception électronique) vous sera transmis en ligne aussitôt après la vérification de la validité de votre signature. **Sans accusé de réception, la présente procédure ne peut être considérée comme achevée.**

[< Modifier](#) [✓ Signer et envoyer](#)

À l'issue de la signature électronique, un accusé de réception est affiché attestant du dépôt, il est opposable à l'administration fiscale et il est conseillé d'en imprimer un exemplaire.

## Déclaration 2777

Déclaration	Récapitulation	Signature	Certificat de dépôt
Période d'imposition Date limite de dépôt	Octobre 2022 15/11/2022		



**Votre déclaration est maintenant terminée.**

Cet accusé de réception est délivré et signé électroniquement par l'Administration fiscale et atteste du dépôt de votre document. La déclaration transmise sera consultable en utilisant le service « Consulter » accessible à partir de votre espace abonné.



**Imprimer l'accusé de réception**



**Accès au service de paiement**

Vous pouvez payer en cliquant sur le bouton ci-dessous ou celui situé en bas de page



**Payer**



**DIRECTION GÉNÉRALE  
DES FINANCES PUBLIQUES**

SERVICE IMPOTS DES ENTREPRISES ETRANGERES NOISY-LE-GRAND  
10 RUE DU CENTRE  
TSA 20011 93465 NOISY-GD CEDEX  
01 72 95 20 31  
SIEE.DINR@DGFP.FINANCES.GOUV.FR  
TELEPHONE LUNDI AU VENDREDI 09H00-16H00

M , merci d'avoir déposé la déclaration de l'entreprise , SIREN .

Cet accusé de réception est délivré et signé électroniquement par l'Administration fiscale. Il établit que vous avez déposé votre déclaration aux jour et heure indiqués dans la rubrique « Date de dépôt ».

Cet accusé de réception est opposable à l'administration à condition que les informations contenues dans le cadre intitulé « Accusé de réception signé » ci-dessous soient conservées sans aucune modification.

**La loi ESSOC du 10 août 2018 généralise le principe du droit à l'erreur pour les usagers de l'administration.**  
Pour en savoir plus, rendez-vous sur [impots.gouv.fr](https://impots.gouv.fr) puis rubrique « Droit à l'erreur ».

### ACCUSÉ DE RÉCEPTION SIGNÉ

#### Informations sur le document signé

Procédure : Déclaration de Revenus de capitaux mobiliers  
Formulaire principal : 2777  
Période déclarée : 01/10/2022 au 31/10/2022  
Date limite de dépôt : 15/11/2022  
Numéro de dépôt : RCM-2022282-000000000002730  
Date de dépôt : 09 octobre 2022 à 16:47:06 (heure de Paris)  
Désignation du soumissionnaire :  
Identifiant du soumissionnaire :  
Désignation du signataire :  
Synthèse des éléments déclarés : Montant à payer : 176

#### Signature de l'administration

Désignation : DIRECTION GENERALE DES FINANCES PUBLIQUES - Recette  
(certificat n° 5062466682869110930639586247)

Signature numérique :   
V=frQANnNOIHTqdOrdjQSKIVoRaaqaXB3eP2e2zV1R9nc6OVp45u8UdhPfcX+8M  
tHv1zmLzMLV1kZINNoFlq6v9xuDwc18AAVb1Dc42hJ7G4MEupqf11+Bj4UHEP+xe  
O4Bu/IB5QG60kxkBSv4DDd4kU1Im9xUcb+0IWTFFBqHj1VSfDw9AdLbnahd1J/  
V/j+hvUHRdxAI d5gkCnKwYK71LRXNn4DHSFSagQX0ukUteV3QDE/KtxzbutxXF  
ZdWC4v341qBqC0maNq11uE1wJRnT47Tz290T9pG0gtyEagFghYjOYog0Sax3cl  
0zD3V77z6xTv0Z/mTHGzHgm=

Votre déclaration est désormais transmise à l'administration.

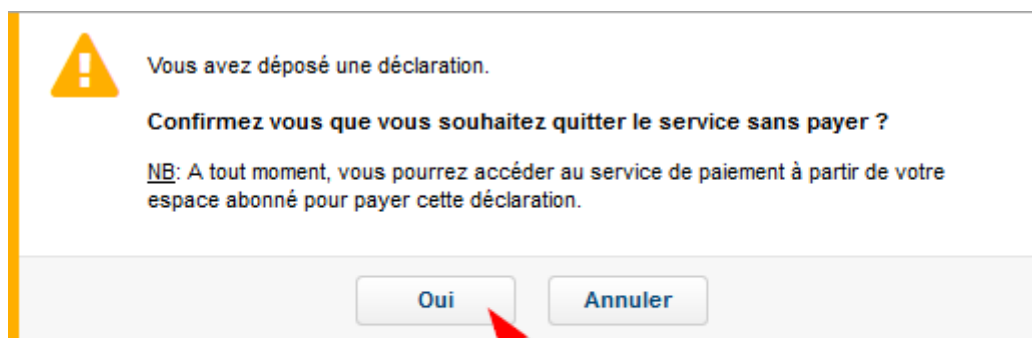
## 4. Accéder au service « Payer les RCM »

 La déclaration et le paiement sont deux actes dissociés.

Une fois votre déclaration signée et envoyée, vous pouvez procéder au règlement :

- soit immédiatement après l'envoi de la déclaration : en cliquant sur "Payer" pour accéder directement au service Payer,
- soit plus tard, dans le respect de la date limite de dépôt.

Si vous quittez la déclaration, un message d'information apparaît pour vous demander confirmation.



→ Cliquez sur le bouton "Oui".

## 4.1 1<sup>er</sup> cas : vous payez aussitôt après avoir déclaré

Déclaration

Récapitulation

Signature

Certificat de dépôt

Période d'imposition

Juin 2022

Date limite de dépôt

15/07/2022

✓

Votre déclaration est maintenant terminée.

Cet accusé de réception est délivré et signé électroniquement par l'Administration fiscale et atteste du dépôt de votre document. La déclaration transmise sera consultable en utilisant le service « Consulter » accessible à partir de votre espace abonné.

Imprimer l'accusé de réception \*

i

Accès au service de paiement

Vous pouvez payer en cliquant sur le bouton ci-dessous ou celui situé en bas de page

Payer

RÉPUBLIQUE FRANÇAISE

Liberté  
Égalité  
Fraternité

DIRECTION GÉNÉRALE  
DES FINANCES PUBLIQUES

SERVICE IMPOTS DES ENTREPRISES SUD-BASSE-TERRE

CENTRE DES FINANCES PUBLIQUES

DESMARAI

97100 BASSE-TERRE

05 90 99 47 40

SIE.SUD-BASSE-TERRE@DGFP.FINANCES.GOUV.FR

L,MA,MEJ 7H30-12H SUR RV FERME V

M, merci d'avoir déposé la déclaration de l'entreprise, SIREN.

Cet accusé de réception est délivré et signé électroniquement par l'Administration fiscale. Il établit que vous avez déposé votre déclaration aux jour et heure indiqués dans la rubrique « Date de dépôt ».

Cet accusé de réception est opposable à l'administration à condition que les informations contenues dans le cadre intitulé « Accusé de réception signé » ci-dessous soient conservées sans aucune modification.

La loi ESSOC du 10 août 2018 généralise le principe du droit à l'erreur pour les usagers de l'administration.

Pour en savoir plus, rendez-vous sur [impots.gouv.fr](https://impots.gouv.fr) puis rubrique « Droit à l'erreur ».

ACCUSÉ DE RÉCEPTION SIGNÉ

Informations sur le document signé

Procédure : Déclaration de Revenus de capitaux mobiliers

Formulaire principal : 2777

Période déclarée : Juin 2022

Date limite de dépôt : 15/07/2022

Numéro de dépôt : RCM-2022185-0000000000002651

Date de dépôt : 04 juillet 2022 à 18:49:56 (heure de Paris)

Désignation du soumissionnaire :

Identifiant du soumissionnaire :

Désignation du signataire :

Synthèse des éléments déclarés : Montant à payer : 739

Montant excédentaire : 1433

Montant de l'excédent reporté : 1433

Signature de l'administration

Désignation : DIRECTION GENERALE DES FINANCES PUBLIQUES - Recette

(certificat n° 5062466682869110930639586247)

Signature numérique : TA4aO4CDm4 9Ao19G5ep40ySFT3F1vcAHd/7hBm/s5Jtc8BnSWUoeSEgQjql3zr

AtAo eW1UA7 q87 62o3hp2pytmtbg028nVMDAIKX8gpeHGBW0+2y5K7t qe2EjwB7a

JoIn6CS0e2qt2sgRCRFJqgo0+0o9yrBLLy1Gk5S0r3ptQMSstklREXrVeq30cThj

zpQkAzH#9BTfz3oEONukB474ZgxqPOGhAbNfXUdUR0yp5n7960Bn9IzAYIDT0t3

Vj q4FAj z3e1J5FUFzmV/PaPqJLkHn71oFFkaCk61GnevaCCWVZ4ZaWW6t0yRvKR+h

Ja/CW4T1K/TIN2z8P//LSA==

Payer

Autre déclaration

Espace abonné

Je donne mon avis

SERVICES PUBLICS

Dans ce cas, sur le dernier écran de la déclaration :

→ Cliquez sur le bouton "Payer" (l'un des deux boutons).

13

## 4.2 2ème cas : vous payez ultérieurement

Dans ce cas, vous accédez au paiement des RCM par le service "Payer > Revenus de capitaux mobiliers" dans votre espace professionnel :

impots.gouv.fr AIDE

**PROFESSIONNELS**

GÉRER CONSULTER DÉCLARER PAYER DÉMARCHES MESSAGERIE

Espace professionnel

Mme Lila ROSEMONDE  
Abonné : 20101670101919  
Espace pro.  
Impots.gouv.fr  
Quitter

Aide : tous les pas-à-pas

Connaissez-vous le droit à l'erreur ?  
En savoir plus : **OUPS.GOUV.FR**  
Vous avez droit à l'erreur

Messagerie  
Adresse électronique de l'entreprise [+]  
En savoir plus

**MON ESPACE**

- Gérer les services
- Gérer les comptes bancaires [+]
- Gérer les contrats de prélèvement automatique [+]

**MES AUTRES SERVICES**

- Calendrier fiscal
- Tests économie collaborative
- Coordonnées du gestionnaire et prise de rendez-vous

**DOSSIER COURANT**  
SIREN 123456789  
SARL MARTIN DISTRIBUTION

**MES SERVICES**

**Consulter**

- Compte fiscal [+]
- Avis CFE

**Déclarer**

- TVA
- Impôt sur les sociétés
- Taxe sur les salaires
- CVAE
- Revenus de capitaux mobiliers
- Taxe activités polluantes
- Taxe v. vénale immeubles
- Résultat [+]
- Économie collaborative [+]
- Dispositif DAC6 [+]

**Payer**

- TVA
- Impôt sur les sociétés
- Taxe sur les salaires
- CVAE
- Revenus de capitaux mobiliers
- Taxe activités polluantes
- Taxe v. vénale immeubles
- Prélèvement à la source [+]
- CFE et autres impôts
- Dette fiscale [+]

**Démarches**

- Remboursement de TVA UE
- Guichet de TVA UE
- Gérer mes biens immobiliers

Pour en savoir plus sur le traitement des données, cliquez [ici](#).

→ Cliquez sur le lien "Payer > Revenus de capitaux mobiliers".

Remarque : les usagers gérant plusieurs dossiers dans leur espace professionnel doivent ensuite sélectionner un dossier.

Un écran vous proposant une ou plusieurs activités s'affiche :

impots.gouv.fr AIDE

**PROFESSIONNELS**

GÉRER CONSULTER DÉCLARER PAYER DÉMARCHES MESSAGERIE

Espace professionnel > Payer > Revenus de capitaux mobiliers

**CHOISIR UNE ACTIVITÉ POUR PAYER LES REVENUS DE CAPITAUX MOBILIERS**

Vous avez sélectionné le dossier suivant :

Dénomination [redacted]  
SIREN [redacted]

Secteur d'activité	Adresse fiscale	Précisions
<input checked="" type="radio"/> Location de terrains et d'autres biens immobiliers 6820B	BELMONT-SUR-RANCE 12370 BELMONT-SUR-RANCE FRANCE	

**PAYER**

→ Sélectionnez l'activité souhaitée puis cliquez sur le bouton "Payer".

### 4.3 Sélection de la facture

Que l'accès se fasse directement après avoir déclaré (§ 4.1. 1<sup>er</sup> cas) ou ultérieurement (§ 4.2. 2<sup>ème</sup> cas), l'écran affiche l'ensemble des déclarations (acompte et/ou solde) pouvant être télépayé :

Dans le cas d'une facture de RCM l'*élément à payer* est une Déclaration 2777.

Les factures affichées peuvent être "initiales" ou "rectificatives".

- Si la facture est une déclaration initiale :

## Païement des Revenus de capitaux mobiliers

Étape 1 sur 4

### Sélection de la déclaration de RCM à payer

Étape suivante : Répartition du paiement sur le(s) compte(s) bancaire(s)

### Sélection de la déclaration

Veuillez sélectionner la déclaration que vous souhaitez payer :

#### Déclaration de RCM déposée le 07 juillet 2022 à 15:28

Déclaration : 2777 initiale  
Période : du 01/06/2022 au 30/06/2022  
Date limite de paiement : 15/07/2022  
Montant total dû : 1 920,00 €  
Montant déjà payé : 0,00 €  
Montant restant dû : 1 920,00 €

  
**Payer cette déclaration**

### Dernières déclarations réglées



Les déclarations réglées sont consultables dans votre compte fiscal professionnel.



- Si la facture est une déclaration rectificative :

## Païement des Revenus de capitaux mobiliers

Étape 1 sur 4

### Sélection de la déclaration de RCM à payer

Étape suivante : Répartition du paiement sur le(s) compte(s) bancaire(s)

### Sélection de la déclaration

Veuillez sélectionner la déclaration que vous souhaitez payer :

#### Déclaration de RCM déposée le 07 juillet 2022 à 15:28

Déclaration : 2777 rectificative  
Période : du 01/06/2022 au 30/06/2022  
Date limite de paiement : 15/07/2022  
Montant total dû : 1 920,00 €  
Montant déjà payé : 0,00 €  
Montant restant dû : 1 920,00 €

  
Payer cette déclaration

### Dernières déclarations réglées



Les déclarations réglées sont consultables dans votre compte fiscal professionnel.

👉 Cliquez sur le bouton "Payer cette déclaration"

#### 4.4. Répartition du paiement sur le(s) compte(s) bancaire(s)



Vous pouvez choisir de payer la totalité de la somme affichée ou bien de ne payer qu'une partie de la somme due (Crayon "Modifier le montant à payer").

Les comptes bancaires qui vous sont proposés sont ceux que vous avez au préalable déclarés lors de la procédure d'adhésion en ligne :



Ces coordonnées bancaires ne peuvent pas être modifiées lors de la procédure de paiement en ligne. Veuillez vous rendre dans votre espace professionnel pour les modifier. La procédure est décrite dans la fiche FOCUS [Gérer les comptes bancaires de l'entreprise](#).

Deux cas sont possibles :

- Cas n°1 : 4.4.1. Vous avez déclaré un seul compte bancaire
- Cas n°1 : 4.4.2 Vous avez déclaré plusieurs comptes bancaires

##### 4.4.1. Vous avez déclaré un seul compte bancaire

## Païement des Revenus de capitaux mobiliers

Étape 2 sur 4

### Répartition du paiement sur le(s) compte(s) bancaire(s)

Étape suivante : Récapitulatif du paiement avant validation

#### Déclaration de RCM déposée le 07 juillet 2022 à 15:28

- |   |                                 |
|---|---------------------------------|
| 📄 Déclaration : 2777 initiale           | 💶 Montant total dû : 1 920,00   |
| 📅 Période : du 01/06/2022 au 30/06/2022 | 📄 Montant déjà payé : 0,00      |
| 📅 Date limite de paiement : 15/07/2022  | 💶 Montant restant dû : 1 920,00 |

#### Montant à payer

Vous pouvez modifier le montant à payer en cliquant sur le crayon.

1 920,00



#### Répartition du paiement

Le montant total de votre créance sera prélevé sur le compte bancaire ci-dessous.

##### Coordonnées bancaires

IBAN : FR76

BIC :

Titulaire du compte :

Établissement bancaire :

Étape précédente

Valider la répartition

👉 Cliquez sur le bouton "Valider la répartition"

#### 4.4.2. Vous avez déclaré plusieurs comptes bancaires

Vous pouvez choisir de répartir le montant sur un ou plusieurs comptes bancaires.



## Païement des Revenus de capitaux mobiliers

Étape 2 sur 4

### Répartition du paiement sur le(s) compte(s) bancaire(s)

Étape suivante : Récapitulatif du paiement avant validation

#### Déclaration de RCM déposée le 07 juillet 2022 à 15:28

- |                                       |                               |
|---------------------------------------|-------------------------------|
| Déclaration : 2777 initiale           | Montant total dû : 1 920,00   |
| Période : du 01/06/2022 au 30/06/2022 | Montant déjà payé : 0,00      |
| Date limite de paiement : 15/07/2022  | Montant restant dû : 1 920,00 |

#### Montant à payer

Vous pouvez modifier le montant à payer en cliquant sur le crayon.

1 920,00



#### Répartition du paiement

Veuillez sélectionner un à trois comptes bancaires maximum et saisir le montant associé au prélèvement à effectuer sur chacun des comptes choisis.

##### Coordonnées bancaires

<input checked="" type="checkbox"/> IBAN : FR76 <input type="text"/>	Montant
BIC : <input type="text"/>	
Titulaire du compte : <input type="text"/>	920,00
Établissement bancaire : <input type="text"/>	
<input checked="" type="checkbox"/> IBAN : FR76 3 <input type="text"/>	Montant
BIC : <input type="text"/>	
Titulaire du compte : <input type="text"/>	1 000,00
Établissement bancaire : <input type="text"/>	
<input type="checkbox"/> IBAN : FR76 <input type="text"/>	Montant
BIC : <input type="text"/>	
Titulaire du compte : <input type="text"/>	
Établissement bancaire : <input type="text"/>	

Étape précédente

Valider la répartition

➡ Après la sélection des comptes bancaires que vous souhaitez utiliser et la ventilation du montant à payer entre les différents comptes bancaires, cliquez sur le bouton "Valider la répartition"

## 4.5. Récapitulatif du paiement

# Païement des Revenus de capitaux mobiliers

Étape 3 sur 4

## Récapitulatif du paiement avant validation

Étape suivante : Prise en compte de l'ordre de paiement

### Détails de la déclaration

- 📄 Déclaration : 2777 initiale
- 📅 Période : du 01/06/2022 au 30/06/2022
- 🕒 Date limite de paiement : 15/07/2022
- 💶 Montant total dû : 1 920,00 €
- 💶 Montant déjà payé : 0,00 €
- 💶 Montant du paiement : 1 920,00 €
- 💶 Montant restant dû : 0,00 €

### Répartition du paiement

- 👤 Titulaire du compte :
- 🏦 Sur le compte bancaire :
- 🏦 Établissement bancaire :
- 💶 Montant du paiement à effectuer : 1 920,00 €

[Retourner à la sélection](#)

[Étape précédente](#)

[Valider le paiement](#)

© Direction générale des Finances publiques - [Mentions légales](#) - [Accessibilité : partiellement conforme](#)

## Cliquer sur le bouton "Valider le paiement"

Une fenêtre de demande de confirmation s'ouvre :

Fermer x

### Validation du paiement

Vous êtes sur le point de finaliser votre paiement.

Confirmez-vous la validation du paiement ?

[Annuler](#)

[Valider](#)

## 👉 Cliquer sur le bouton "Valider"

Après avoir confirmé votre paiement, le certificat de prise en compte de votre ordre de paiement est affiché.

**RÉPUBLIQUE  
FRANÇAISE**  
*Liberté  
Égalité  
Fraternité*

impots.gouv.fr

Quitter

N° fiscal :

## Païement des Revenus de capitaux mobiliers

Étape 4 sur 4

### Prise en compte de l'ordre de paiement

**Votre paiement a bien été enregistré le 05 juillet 2022 à 10:48.**

- 📄 Déclaration : 2777 initiale
- 📅 Période : du 01/06/2022 au 30/06/2022
- 🕒 Date limite de paiement : 15/07/2022
- 💶 Montant total dû : 1 920,00 €
- 💶 Montant déjà payé : 0,00 €
- 💶 Montant du paiement : 1 920,00 €
- 💶 Montant restant dû : 0,00 €

### Votre ordre de paiement

- 👤 Titulaire du compte : [REDACTED]
- 🏠 Sur le compte bancaire : FR76 [REDACTED]
- 🏢 Établissement bancaire [REDACTED]
- 💶 Pour un montant de : 1 920,00 €
- 📄 Numéro de l'ordre de paiement : [REDACTED]
- 📄 Référence unique du mandat (RUM) : [REDACTED]

Le prélèvement interviendra à compter du 15 juillet 2022.

Les détails relatifs à votre paiement seront consultables dès demain dans votre compte fiscal professionnel.

[Retourner à la sélection](#) [Enregistrer en PDF](#)

© Direction générale des Finances publiques - Mentions légales - Accessibilité : partiellement conforme

Vous pouvez enregistrer le Certificat de prise en compte de l'ordre de paiement en appuyant sur le bouton **"Enregistrer en PDF"**



Nous vous conseillons d'imprimer et de conserver ce document qui vous sera demandé en cas de contestation



## Certificat de prise en compte du paiement

Votre paiement de 1 920,00 € a bien été enregistré le 05 juillet 2022 à 10:48.

### Récapitulatif de votre paiement

---

Impôt : Revenus de capitaux mobiliers  
Déclaration : 2777 initiale  
Période : du 01/06/2022 au 30/06/2022  
SIREN : 818437741  
Montant du paiement : 1 920,00 €  
Date du prélèvement : à compter du 15/07/2022

Ordre(s) de paiement : n° sur le compte bancaire FR76  
pour un montant de 1 920,00 € (RUM , )

**FIN d'étape** : le paiement de l'impôt sur les revenus de capitaux mobiliers est terminé.

## 5. En cas de difficulté dans l'accomplissement de cette démarche

Pour tout renseignement supplémentaire, **l'assistance aux usagers des téléprocédures** est joignable de **8h00 à 18h00** du lundi au vendredi, selon deux canaux :

- ✓ le téléphone via le n° 0 809 400 210 (Service gratuit + prix d'un appel local) ;
- ✓ le formulaire électronique disponible depuis le site [www.impots.gouv.fr](http://www.impots.gouv.fr) > Contact et prise de rendez-vous > Professionnel > Une assistance aux téléprocédures > Par formuel pour une procédure de déclaration en ligne de données (EFI, GIR - Pilier 2) > Accéder au formuel.