



Votre espace professionnel

Services en ligne des
professionnels

FOCUS

sur

**Déclarer et payer la CVAE
(Acomptes et solde)**

Sommaire :

Table des matières

1. Présentation.....	3
1.1 Objet de la fiche.....	3
1.2 A qui s'adresse cette procédure ?.....	3
1.3 Précision sur le champ de cette procédure.....	3
1.4 Pré-requis.....	3
2. Accès au service « Déclarer la CVAE ».....	4
1er cas : vous faites un premier dépôt.....	5
2ème cas : vous avez déjà effectué un dépôt au titre de la période mais vous souhaitez le modifier ou le visualiser.....	6
3. Accès au service « Payer la CVAE ».....	10
3.1 1er cas : vous payez aussitôt après avoir déclaré.....	11
3.2 2ème cas : vous payez ultérieurement.....	12
3.3 Sélection de la facture.....	14
3.4 Répartition du paiement sur le(s) compte(s) bancaire(s).....	15
3.4.1. Vous avez déclaré un seul compte bancaire.....	16
3.4.2. Vous avez déclaré plusieurs comptes bancaires.....	16
3.5 Récapitulatif du paiement.....	18
4. En cas de problème dans l'accomplissement de cette démarche.....	21

1.Présentation

1.1 Objet de la fiche

Cette fiche¹ présente l'enchaînement des opérations nécessaires pour accéder aux services de déclaration et de paiement en ligne de la CVAE.


1.2 A qui s'adresse cette procédure ?

Cette procédure s'adresse aux usagers souhaitant accéder aux services de déclaration et de paiement en ligne de la CVAE.

Pour plus d'informations sur la fiscalité relative à la CVAE, vous pouvez vous référer à la notice du formulaire 1329 accessible à partir de la rubrique "Recherche de formulaires" sur la première page du site www.impots.gouv.fr.

1.3 Précision sur le champ de cette procédure

Notez qu'un espace professionnel peut regrouper plusieurs habilitations à des services différents pour un nombre illimité d'entreprises : vous ne devez donc créer qu'un seul espace, même si vous gérez plusieurs entreprises.

 Précision concernant le télépaiement : les montants dus ne sont prélevés qu'à l'échéance auprès de votre banque. Exemple : un paiement enregistré le 5 juin pour l'acompte du 15 juin ne sera prélevé sur votre compte bancaire qu'à partir du 16 juin.

1.4 Pré-requis

Vous devez :

1. **disposer d'un espace professionnel**
2. **disposer d'au moins un service en ligne**

Pour plus de renseignements sur la création d'un espace et l'adhésion aux services, vous pouvez consulter les fiches FOCUS [Créer un espace professionnel simplifié et adhérer aux services](#), [Créer un espace professionnel expert](#) et [Demander une adhésion aux services en ligne \(mode expert\)](#).

3. **accéder à votre espace professionnel** via le site www.impots.gouv.fr (cf. Ci-dessous).

¹ L'ensemble des fiches FOCUS est disponible sur le site www.impots.gouv.fr > Votre espace professionnel > Aide



2. Accès au service « Déclarer la CVAE »

À partir du lien "Professionnel", accédez à votre espace professionnel après vous être authentifié

Accueil > Authentification

Pour des raisons de sécurité, votre mot de passe doit désormais comporter **20 caractères minimum** et être **renouvelé tous les 3 ans**.
Rappel : **votre réponse à la question de confiance** vous sera demandée en cas d'oubli du mot de passe.

Connexion à mon espace professionnel

Adresse électronique

Mot de passe ?

[Mot de passe oublié](#)

Recopier les caractères de l'image

[Changer l'image](#)

Connexion

Création de mon espace professionnel

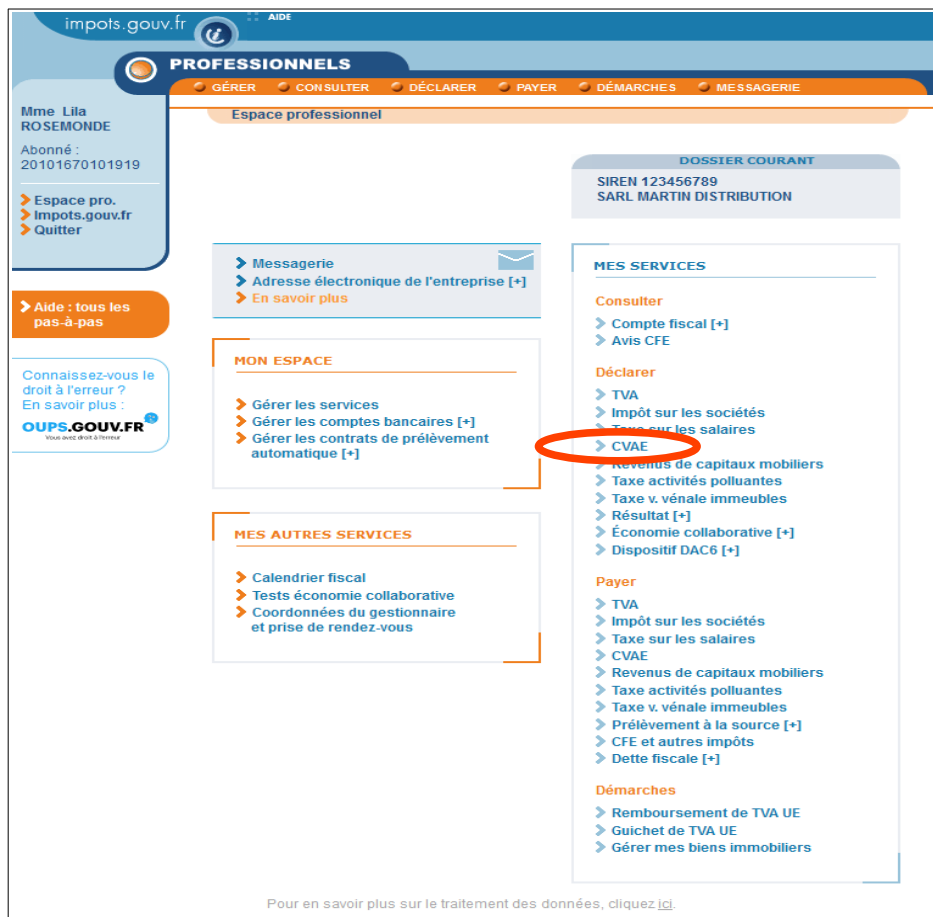
Créer mon espace professionnel

Activation de mon espace / mes services

Activer mon espace / mes services

Vous pouvez également payer en ligne votre taxe foncière ou votre cotisation foncière des entreprises en utilisant la référence de votre avis

Payer mes impôts locaux



➔ **Sélectionnez le service "Déclarer > C.V.A.E."**

Remarque : les usagers gérant plusieurs dossiers dans leur espace professionnel doivent ensuite sélectionner un dossier. Un écran présentant les périodes est alors affiché :

Deux possibilités s'offrent à vous selon qu'il s'agisse d'un premier dépôt ou de la rectification d'un dépôt déjà effectué.

1^{er} cas : vous faites un premier dépôt

Pour un premier dépôt, cliquez sur le bouton « Déclarer » correspondant à la période de déclaration que vous souhaitez saisir.

Déclarer CVAE

Dans le cadre de la réforme des impôts de production, le taux d'imposition à la CVAE, quel qu'il soit, est divisé par 2 dès le paiement des acomptes de 2021.

Activité : Avocat, avoué, conseil fiscal ou juridique Adresse fiscale de taxation : ARRAS Service gestionnaire : SIE ARRAS ①

Période d'imposition	Déclaration	Date limite de dépôt	
Année 2021	1329-AC Acompte juin 2021	15/06/2021	Déclarer
Année 2020	1329-DEF	04/05/2021 ①	Déclarer

Le formulaire (soit 1329AC pour acompte, soit 1329DEF pour le solde) s'affiche.

NB : seules les zones non grisées doivent être renseignées : les parties grisées effectuent des calculs automatiques et ne sont pas accessibles).

Déclarer CVAE

← Retour à la page d'accès aux formulaires de saisie

Déclaration 1329-AC

Déclaration Récapitulation Signature Certificat de dépôt

Période d'imposition: Année 2021 - Acompte juin 2021
Date limite de dépôt: 15/06/2021

RÉPUBLIQUE FRANÇAISE
Liberté
Égalité
Fraternité

DIRECTION GÉNÉRALE DES FINANCES PUBLIQUES

N° 1329-AC
(Applicable à compter du 01/01/2021)

Cotisation sur la valeur ajoutée des entreprises
Relevé d'acompte

[Aide en ligne à la saisie du formulaire ?](#)

I - DONNÉES DE CHIFFRE D'AFFAIRES

Montant du chiffre d'affaires

01 Montant du chiffre d'affaires de la période de référence

02 Montant du chiffre d'affaires réel si la période de référence est différente de 12 mois

03 Montant du chiffre d'affaires de référence du groupe

Calcul du pourcentage de la valeur ajoutée correspondante

04 Pourcentage de la valeur ajoutée correspondante

II - DONNÉES DE VALEUR AJOUTÉE

Valeur ajoutée produite

05 Montant de la valeur ajoutée

Annuler Effacer le formulaire Continuer

2^{ème} cas : vous avez déjà effectué un dépôt au titre de la période mais vous souhaitez le modifier ou le visualiser

Vous êtes informé(e) qu'une déclaration a été déposée (certificat de dépôt délivré) pour la période souhaitée par la mention en vert de l'horodatage de ce dépôt (dans l'écran ci-dessous, la déclaration 1329-AC pour l'acompte de juin 2023 a été déposée le 2 juillet à 21:05:14).

Pour modifier/visualiser ce dépôt, vous devez au préalable cliquer sur « Afficher les actions complémentaires » puis cliquer sur le bouton « Modifier ma déclaration » ou « Visualiser » .

Dans tous les cas, les déclarations qui auront été validées seront consultables sur votre Compte Fiscal.

Déclarer CVAE



Dans le cadre de la réforme de la CVAE pour 2023, le taux de la CVAE est divisé par 2 dès le paiement des acomptes de 2023.

Activité Commerce de gros (commerce interentreprises) de céréales, de tabac non manufacturé, de semences et d'aliments pour le bétail

Adresse fiscale de taxation NANTES
Service gestionnaire SIE NANTES CENTRE ⓘ

Période d'imposition	Déclaration	Date limite de dépôt	
Année 2023	1329-AC <i>Acompte juin 2023</i>	15/06/2023	<p>Déclaration déposée le 02/07/2023 à 21:05:14</p> <p>✕ Afficher les actions complémentaires</p> <p> Visualiser</p> <p>Vous pouvez effectuer une déclaration rectificative en cliquant sur le bouton ci-dessous</p> <p> Modifier ma déclaration</p>
Année 2022	1329-DEF	03/05/2023 ⓘ	Déclarer

Précision : Le formulaire enregistré s'affiche tel que saisi et validé initialement : vous devez donc retrouver tous les éléments issus de votre précédente déclaration.

Déclaration 1329-AC

Déclaration

Récapitulation

Signature

Certificat de dépôt

Période d'imposition
Date limite de dépôt

Année 2023 - Acompte Juin 2023
15/06/2023



Vous avez déjà déposé une déclaration pour cette période.

La déclaration rectificative va annuler et remplacer la déclaration précédente, mais n'annulera pas le ou les précédents paiements effectués.

- Si le total à payer pour votre déclaration rectificative est **supérieur** au montant déjà payé, le montant doit se limiter à la différence entre ces deux montants
- Si le total à payer pour votre déclaration rectificative est **inférieur** au montant déjà payé, aucun paiement ne doit être effectué. Contactez votre service gestionnaire.



DIRECTION GÉNÉRALE DES FINANCES PUBLIQUES

N° 1329-AC

(Applicable à compter du
01/01/2023)

Cotisation sur la valeur ajoutée des entreprises
Relevé d'acompte

[Aide en ligne à la saisie du formulaire ?](#)

I - DONNÉES DE CHIFFRE D'AFFAIRES

Montant du chiffre d'affaires

01	Montant du chiffre d'affaires de la période de référence	2 000 000
02	Montant du chiffre d'affaires réel si la période de référence est différente de 12 mois	
03	Montant du chiffre d'affaires de référence du groupe	

Calcul du pourcentage de la valeur ajoutée correspondante

04	Pourcentage de la valeur ajoutée correspondante	0.080%
----	---	--------



Annuler

Effacer le formulaire



Continuer



La copie d'écran du formulaire n°1329-AC est destinée uniquement à illustrer l'ergonomie de l'application. De ce fait, elle peut ne pas correspondre à la version actuellement utilisée par les entreprises. La téléprocédure à laquelle vous accéderez vous proposera automatiquement le formulaire à utiliser.



Un encart vous prévient que la déclaration rectificative va annuler et remplacer la déclaration précédente, mais n'annulera pas le ou les précédents paiements effectués.



Si une différence apparaît au total à payer :

- Le total à payer pour la déclaration rectificative est **SUPÉRIEUR** au montant déjà payé, le montant doit se limiter à la différence entre les 2 montants
- Le total à payer pour la déclaration rectificative est **INFÉRIEUR** au montant déjà payé, aucun paiement ne doit être effectué et il faudra contacter votre service gestionnaire.

Si vous constatez une erreur, vous pouvez cliquer sur le bouton "**Effacer le formulaire**" et retourner à un formulaire vierge pour effectuer une nouvelle saisie. Sinon, cliquez sur "**Continuer**".

Un écran récapitulatif s'affiche :

Déclarer CVAE

← Retour à la page d'accès aux formulaires de saisie

Déclaration 1329-AC

Déclaration **Récapitulation** Signature Certificat de dépôt

Période d'imposition : Année 2021 - Acompte juin 2021
Date limite de dépôt : 15/06/2021

RÉPUBLIQUE FRANÇAISE
Liberté
Égalité
Fraternité

DIRECTION GÉNÉRALE DES FINANCES PUBLIQUES

IDENTIFICATION

M Pour le compte de :

N° d'adhérent : 2007

N° SIBEN :
Période déclarée : Année 2021 - Acompte juin 2021
Date limite de dépôt : 15/06/2021

ÉLÉMENTS DÉCLARÉS

Formulaire N° 1329-AC (applicable à compter du 01/01/2021)

DIRECTION GÉNÉRALE DES FINANCES PUBLIQUES N° 1329-AC

Modifier Imprimer Valider

Vous avez la possibilité de le « Modifier » et revenir à l'écran précédent, de l' « Imprimer » ou de le « Valider ».

🖱️ **Cliquer sur « Valider »**

Vous arrivez sur l'écran de signature électronique.

Déclarer CVAE

← Retour à la page d'accès aux formulaires de saisie

Déclaration 1329-AC

Déclaration Récapitulation **Signature** Certificat de dépôt

Période d'imposition : Acompte de juin 2022
Date limite de dépôt : 15/06/2022

Signer et envoyer le document

À ce stade vous pouvez modifier les données saisies préalablement en cliquant sur le bouton « Modifier » ou valider les données en signant électroniquement ce document.

En cliquant sur « Signer et envoyer », vous transmettez le document.

Un **certificat de prise en compte du dépôt** (accusé de réception électronique) vous sera transmis en ligne aussitôt après la vérification de la validité de votre signature. Sans accusé de réception, la présente procédure ne peut être considérée comme achevée.

Modifier Signer et envoyer

Quitter

🖱️ **Cliquez sur "Signer et envoyer"**

Un accusé de réception vous est délivré :

Déclarer CVAE

← Retour à la page d'accès aux formulaires de saisie

Déclaration 1329-AC

Déclaration → Récapitulation → Signature → **Certificat de dépôt**

Période d'imposition : Acompte de juin 2022
Date limite de dépôt : 15/06/2022

✓ **Votre déclaration est maintenant terminée.**

Cet accusé de réception est délivré et signé électroniquement par l'Administration fiscale et atteste du dépôt de votre document. La déclaration transmise et l'accusé de réception seront consultables en utilisant le service « Consulter » accessible à partir de votre espace abonné.

Imprimer l'accusé de réception *



L'accusé de réception attestant du dépôt de votre document est opposable à l'administration fiscale. Il est conseillé de le **sauvegarder** ou d'en **imprimer** un exemplaire.



La déclaration transmise et l'accusé de réception sont également consultables en utilisant le service « Consulter » accessible à partir de votre espace professionnel.

➤ **FIN D'ÉTAPE** : la déclaration de CVAE est terminée.

3. Accès au service « Payer la CVAE »



La déclaration et le paiement sont deux actes dissociés.

Une fois votre déclaration signée et envoyée, vous pouvez procéder au règlement.

- soit immédiatement après l'envoi de la déclaration : en cliquant sur "Payer" pour accéder directement au service Payer,
- soit plus tard, dans le respect de la date limite de dépôt.

Si vous quittez la déclaration, un message apparaît pour vous demander confirmation,

Informations sur le document signé

Procédure : Déclaration de Cotisation Valeur Ajoutée Entreprises
Formulaire principal : 1329-DEF
Période déclarée : Solde 2021
Date limite de dépôt : 03/05/2022
Numéro de dépôt : CVAE-2022199-0000000116377996
Date de dépôt : 18 juillet 2022 à 15h33:01 (heure de Paris)

Désignation
Identifiant
Désignation
Synthèse
Signature de l'administrateur

Vous avez déposé une déclaration.
Confirmez vous que vous souhaitez quitter le service sans payer ?

NB : A tout moment, vous pourrez accéder au service de paiement à partir de votre espace abonné pour payer cette déclaration.

Oui Non

> Payer > Autre déclaration X Espace abonné

Je donne mon avis

* Afin de conserver une impression plus fidèle selon les navigateurs utilisés, le bouton « Imprimer » utilise les fonctionnalités de votre système et de votre navigateur.

3.1 1er cas : vous payez aussitôt après avoir déclaré

Dans ce cas, sur le dernier écran de la déclaration :

Déclarer CVAE

← Retour à la page d'accès aux formulaires de saisie

Déclaration 1329-DEF

Déclaration > Récapitulation > Signature > **Certificat de dépôt**

Période d'imposition: Solde 2021
Date limite de dépôt: 03/05/2022

✓ **Votre déclaration est maintenant terminée.**
Cet accusé de réception est délivré et signé électroniquement par l'Administration fiscale et atteste du dépôt de votre document.
La déclaration transmise et l'accusé de réception seront consultables en utilisant le service « Consulter » accessible à partir de votre espace abonné.

Imprimer l'accusé de réception *

i **Accès au service de paiement**
Vous pouvez payer en cliquant sur le bouton ci-dessous ou celui situé en bas de page

> Payer

RÉPUBLIQUE **DIRECTION GÉNÉRALE**

☞ Cliquez sur "Payer"

3.2 2ème cas : vous payez ultérieurement

Dans ce cas, vous accédez au paiement de la CVAE par le service "Payer > C.V.A.E." dans votre espace professionnel :

The screenshot shows the 'Espace professionnel' interface on the 'impots.gouv.fr' website. The user is identified as 'Mme Lila ROSEMONDE' with SIREN 123456789 and SARL MARTIN DISTRIBUTION. The interface includes a top navigation bar with 'GÉRER', 'CONSULTER', 'DÉCLARER', 'PAYER', 'DÉMARCHES', and 'MESSAGERIE'. The main content area is divided into several sections: 'MON ESPACE' with links to 'Gérer les services', 'Gérer les comptes bancaires', and 'Gérer les contrats de prélèvement automatique'; 'MES AUTRES SERVICES' with links to 'Calendrier fiscal', 'Tests économie collaborative', and 'Coordonnées du gestionnaire'; and 'MES SERVICES' with sub-sections for 'Consulter', 'Déclarer', 'Payer', and 'Démarches'. A red arrow points to the 'CVAE' link under the 'Payer' section.

PROFESSIONNELS

GÉRER CONSULTER DÉCLARER PAYER DÉMARCHES MESSAGERIE

Espace professionnel

DOSSIER COURANT

SIREN 123456789
SARL MARTIN DISTRIBUTION

MES SERVICES

Consulter

- Compte fiscal [+]
- Avis CFE

Déclarer

- TVA
- Impôt sur les sociétés
- Taxe sur les salaires
- CVAE
- Revenus de capitaux mobiliers
- Taxe activités polluantes
- Taxe v. vénale immeubles
- Résultat [+]
- Économie collaborative [+]
- Dispositif DAC6 [+]

Payer

- TVA
- Impôt sur les sociétés
- Taxe sur les salaires
- CVAE
- Revenus de capitaux mobiliers
- Taxe activités polluantes
- Taxe v. vénale immeubles
- Prélèvement à la source [+]
- CFE et autres impôts
- Dettes fiscales [+]

Démarches

- Remboursement de TVA UE
- Guichet de TVA UE
- Gérer mes biens immobiliers

Pour en savoir plus sur le traitement des données, cliquez [ici](#).

👉 Cliquez sur le lien "Payer > C.V.A.E."

Remarque : les usagers gérant plusieurs dossiers dans leur espace professionnel doivent sélectionner un dossier avant d'accéder au service de paiement de la CVAE.

Un écran vous présentant l'obligation de CVAE vous est affiché :

impots.gouv.fr AIDE

PROFESSIONNELS

GÉRER CONSULTER DÉCLARER PAYER DÉMARCHES MESSAGERIE

Espace professionnel > Payer > C.V.A.E.

CHOISIR UNE ACTIVITÉ POUR PAYER LA C.V.A.E.

Vous avez sélectionné le dossier suivant :

Dénomination **SARL MARTIN DISTRIBUTION**
SIREN **123456789**

Secteur d'activité	Adresse fiscale	Précisions
<input checked="" type="radio"/> Commerce de gros (commerce interentreprises) de textiles 4641Z	12 rue de Longchamp 75016 PARIS FRANCE	

PAYER

👉 Cliquez sur le bouton "Payer"

3.3 Sélection de la facture

Que l'accès se fasse directement après avoir déclaré (3.1) ou ultérieurement (3.2), l'écran affiche toutes les déclarations (acompte et/ou solde) pouvant être télépayées :



RÉPUBLIQUE
FRANÇAISE
*Liberté
Égalité
Fraternité*

impots.gouv.fr



N° fiscal : 492608583

Païement de la Cotisation sur la valeur ajoutée des entreprises

Étape 1 sur 4

Sélection de la déclaration de CVAE à payer

Étape suivante : Répartition du paiement sur le(s) compte(s) bancaire(s)

Sélection de la déclaration

Veuillez sélectionner la déclaration que vous souhaitez payer :

Déclaration de CVAE déposée le 02 mai 2022 à 22:36

Déclaration : 1329DEF initiale
Période : du 01/01/2021 au 31/12/2021
Date limite de paiement : 03/05/2022
Montant total dû : 130,00 €
Montant déjà payé : 0,00 €
Montant restant dû : 130,00 €

Payer cette déclaration

Dernières déclarations réglées



Les déclarations réglées sont consultables dans votre compte fiscal professionnel.

© Direction générale des Finances publiques - [Mentions légales](#) - [Accessibilité : partiellement conforme](#)

👉 Cliquez sur le bouton "Payer cette déclaration"

3.4 Répartition du paiement sur le(s) compte(s) bancaire(s)



Vous pouvez choisir de payer la totalité de la somme affichée ou bien de ne payer qu'une partie de la somme due (Crayon "Modifier le montant à payer").

Les comptes bancaires qui vous sont proposés sont ceux que vous avez au préalable déclaré :

Ces coordonnées bancaires ne peuvent pas être modifiées lors de la procédure de paiement en ligne. Veuillez vous rendre dans votre espace professionnel pour les modifier. La procédure est décrite dans la fiche FOCUS [Gérer les comptes bancaires de l'entreprise.](#)

Deux cas sont possibles :

- Cas n°1 : 3.4.1. Vous avez déclaré un seul compte bancaire
- Cas n°2 : 3.4.2. Vous avez déclaré plusieurs comptes bancaires

3.4.1. Vous avez déclaré un seul compte bancaire



RÉPUBLIQUE
FRANÇAISE

Liberté
Égalité
Fraternité

impots.gouv.fr



Quitter

N° fiscal :

Païement de la Cotisation sur la valeur ajoutée des entreprises

Étape 2 sur 4

Répartition du paiement sur le(s) compte(s) bancaire(s)

Étape suivante : Récapitulatif du paiement avant validation

Déclaration de CVAE déposée le 02 mai 2022 à 22:36



Déclaration : 1329DEF initiale



Période : du 01/01/2021 au 31/12/2021



Date limite de paiement : 03/05/2022



Montant total dû : 130,00



Montant déjà payé : 0,00



Montant restant dû : 130,00

Montant à payer

Vous pouvez modifier le montant à payer en cliquant sur le crayon.

130,00



Répartition du paiement

Le montant total de votre créance sera prélevé sur le compte bancaire ci-dessous.

Coordonnées bancaires

IBAN : FR76

BIC :

Titulaire du compte :

Établissement bancaire :

[Étape précédente](#)

[Valider la répartition](#)

© Direction générale des Finances publiques - Mentions légales - Accessibilité : partiellement conforme



Cliquez sur le bouton "Valider la répartition"

3.4.2. Vous avez déclaré plusieurs comptes bancaires

Vous pouvez choisir de répartir le montant sur un ou plusieurs comptes bancaires.

Païement de la Cotisation sur la valeur ajoutée des entreprises




Étape 2 sur 4

Répartition du paiement sur le(s) compte(s) bancaire(s)

Étape suivante : Récapitulatif du paiement avant validation

Déclaration de CVAE déposée le 02 mai 2022 à 22:36

 Déclaration : 1329DEF initiale
 Période : du 01/01/2021 au 31/12/2021
 Date limite de paiement : 03/05/2022

 Montant total dû : 130,00
 Montant déjà payé : 0,00
 Montant restant dû : 130,00

Montant à payer

Vous pouvez modifier le montant à payer en cliquant sur le crayon.

130,00



Répartition du paiement

Veuillez sélectionner un à trois comptes bancaires maximum et saisir le montant associé au prélèvement à effectuer sur chacun des comptes choisis.

Coordonnées bancaires

<input checked="" type="checkbox"/>	IBAN : FR76 <input type="text"/>	Montant
	BIC : <input type="text"/>	
	Titulaire du compte : <input type="text"/>	30,00 €
	Établissement bancaire : <input type="text"/>	
<input checked="" type="checkbox"/>	IBAN : FR76 <input type="text"/>	Montant
	BIC : <input type="text"/>	
	Titulaire du compte : <input type="text"/>	100,00 €
	Établissement bancaire : <input type="text"/>	
<input type="checkbox"/>	IBAN : FR76 <input type="text"/>	Montant
	BIC : <input type="text"/>	
	Titulaire du compte : <input type="text"/>	
	Établissement bancaire : <input type="text"/>	

Étape précédente

Valider la répartition

➡ Après la sélection des comptes bancaires que vous souhaitez utiliser et la ventilation du montant à payer entre les différents comptes bancaires, cliquez sur le bouton "Valider la répartition"

3.5 Récapitulatif du paiement



RÉPUBLIQUE
FRANÇAISE
*Liberté
Égalité
Fraternité*

impots.gouv.fr



N° fiscal : _____

Païement de la Cotisation sur la valeur ajoutée des entreprises

Étape 3 sur 4

Récapitulatif du paiement avant validation

Étape suivante : Prise en compte de l'ordre de paiement

Détails de la déclaration

- Déclaration : 1329DEF initiale
- Période : du 01/01/2021 au 31/12/2021
- Date limite de paiement : 03/05/2022
- Montant total dû : 130,00 €
- Montant déjà payé : 0,00 €
- Montant du paiement : 130,00 €
- Montant restant dû : 0,00 €

Répartition du paiement

- Titulaire du compte : _____
- Sur le compte bancaire : FR76 _____
- Établissement bancaire : _____
- Montant du paiement à effectuer : _____

[Retourner à la sélection](#)

[Étape précédente](#)

Valider le paiement

© Direction générale des Finances publiques - [Mentions légales](#) - [Accessibilité : partiellement conforme](#)

Cliquer sur le bouton "Valider le paiement"

Une fenêtre de demande de confirmation s'ouvre :

Fermer x

Validation du paiement

Vous êtes sur le point de finaliser votre paiement.

Confirmez-vous la validation du paiement ?

Annuler

Valider



Cliquez sur le bouton "Valider"








Après avoir confirmé votre paiement, le certificat de prise en compte de votre ordre de paiement est affiché.

Païement de la Cotisation sur la valeur ajoutée des entreprises

Étape 4 sur 4

Prise en compte de l'ordre de paiement

Votre paiement a bien été enregistré le 02 mai 2022 à 14:59.

-  Déclaration : 1329DEF initiale
-  Période : du 01/01/2021 au 31/12/2021
-  Date limite de paiement : 03/05/2022
-  Montant total dû : 130,00 €
-  Montant déjà payé : 0,00 €
-  Montant du paiement : 130,00 €
-  Montant restant dû : 0,00 €

Votre ordre de paiement

-  Titulaire du compte :
-  Sur le compte bancaire : FR76
- Établissement bancaire :
-  Pour un montant de : 130,00 €
-  Numéro de l'ordre de paiement :
-  Référence unique du mandat (RUM) :

Le prélèvement interviendra à compter du 05 mai 2022.

Les détails relatifs à votre paiement seront consultables dès demain dans votre compte fiscal professionnel.

[Retourner à la sélection](#)

[Enregistrer en PDF](#)

Vous pouvez enregistrer le Certificat de prise en compte de l'ordre de paiement en appuyant sur le bouton "Enregistrer en PDF".

Nous vous conseillons d'imprimer et de conserver ce document qui vous sera demandé en cas de contestation.

Certificat de prise en compte du paiement

Votre paiement de 130,00 € a bien été enregistré le 02 mai 2022 à 14:59.

Récapitulatif de votre paiement

Impôt : Cotisation sur la valeur ajoutée des entreprises
Déclaration : 1329DEF initiale
Période : du 01/01/2021 au 31/12/2021
SIREN : [REDACTED]
Montant du paiement : 130,00 €
Date du prélèvement : à compter du 05/05/2022

Ordre(s) de paiement : n° [REDACTED] sur le compte bancaire EP76 [REDACTED]
pour un montant de 130,00 € (RUM n° [REDACTED])

 **FIN d'ETAPE** : le paiement de CVAE est terminé.

4. En cas de problème dans l'accomplissement de cette démarche

Pour tout renseignement supplémentaire, **l'assistance aux usagers des téléprocédures** est joignable de **8h00 à 18h00** du lundi au vendredi, selon deux canaux :

- ✓ le téléphone via le n° 0 809 400 210 (Service gratuit + prix d'un appel local) ;
- ✓ le formulaire électronique disponible depuis le site www.impots.gouv.fr > Contact et prise de rendez-vous > Professionnel > Une assistance aux téléprocédures > Par formuel pour une procédure de déclaration en ligne de données (EFI, GIR - Pilier 2) > Accéder au formuel.