



Votre espace professionnel

Services en ligne des
professionnels

FOCUS

sur

**Déclarer et payer l'impôt sur les
sociétés**

Sommaire :

1. Présentation.....	3
1.1 Objet de la fiche.....	3
1.2 A qui s'adresse cette procédure.....	3
1.3 Précision sur le champ de cette procédure.....	3
1.4 Pré-requis.....	3
3. Accès au service "Payer l'impôt sur les sociétés".....	12
3.1 1 ^{er} cas : vous payez aussitôt après avoir déclaré.....	13
3.2 2 ^{ème} cas : vous payez ultérieurement.....	14
Cas particulier des groupes IS.....	15
3.3 Sélection de la facture.....	17
3.4 Comptes bancaires.....	19
3.4.1 Vous avez déclaré un seul compte bancaire.....	19
3.4.2 Vous avez déclaré deux ou trois comptes bancaires.....	20
3.4.3 Vous avez déclaré quatre comptes bancaires ou plus.....	21
3.5 Récapitulatif du paiement.....	22
4. En cas de problème dans l'accomplissement de cette démarche.....	23

1. Présentation

1.1 Objet de la fiche

Cette fiche¹ présente l'enchaînement des opérations nécessaires pour accéder aux services de déclaration et de paiement en ligne de l'impôt sur les sociétés (IS) – **acompte 2571 et solde 2572**.

1.2 A qui s'adresse cette procédure

Cette procédure s'adresse aux usagers souhaitant accéder aux services de déclaration et de paiement en ligne de l'impôt sur les sociétés.

1.3 Précision sur le champ de cette procédure

Notez qu'un espace professionnel peut regrouper plusieurs habilitations à des services différents pour un nombre illimité d'entreprises : vous ne devez donc créer qu'un seul espace professionnel, même si vous gérez plusieurs entreprises.

Précision concernant le télépaiement : les montants dus ne sont prélevés qu'à l'échéance auprès de votre banque. Exemple : un paiement enregistré le 5 décembre pour l'acompte du 15 décembre ne sera prélevé sur votre compte bancaire qu'à partir du 16 décembre.

1.4 Pré-requis

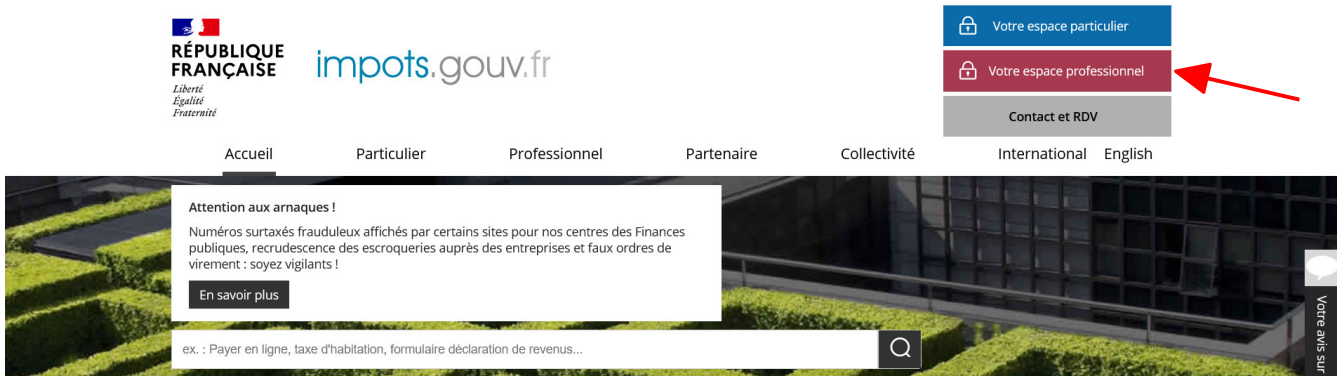
Vous devez :

1. **disposer d'un espace professionnel**
2. **disposer d'au moins un service en ligne pour déclarer, du service Payer l'impôt sur les sociétés pour payer**

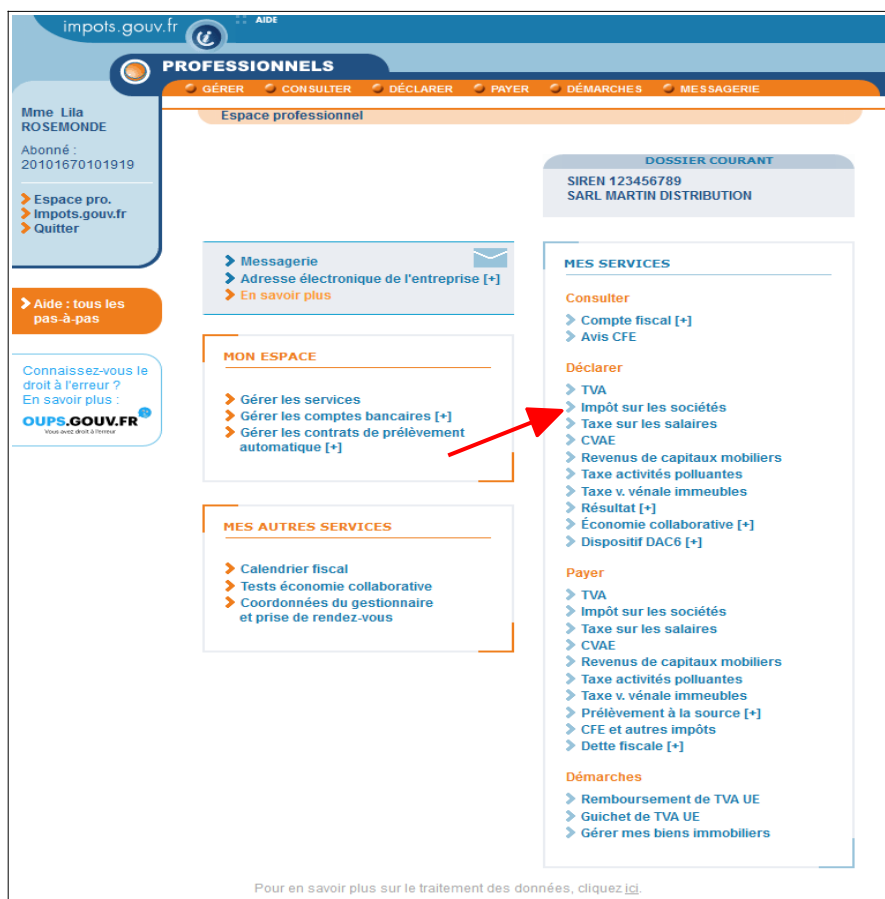
Pour plus de renseignements sur la création d'un espace et l'adhésion aux services, vous pouvez consulter les fiches FOCUS [Créer un espace professionnel simplifié et adhérer aux services](#), [Créer un espace professionnel expert](#) et [Demander une adhésion aux services en ligne \(mode expert\)](#).

3. **accéder à votre espace professionnel** via le site www.impots.gouv.fr (cf. ci-dessous).

¹ L'ensemble des fiches FOCUS est disponible sur le site www.impots.gouv.fr > Votre espace professionnel > Aide



2. Accès au service "Déclarer l'impôt sur les sociétés"



A partir du lien "Professionnel", accédez à votre espace professionnel après vous être authentifié.

☞ **Sélectionnez le service "Déclarer > Impôt sur les sociétés"**

Remarque : les usagers gérant plusieurs dossiers dans leur espace professionnel doivent ensuite sélectionner un dossier.

Un écran vous proposant une ou plusieurs activités vous est affiché :

impots.gouv.fr AIDE

PROFESSIONNELS

GÉRER CONSULTER DÉCLARER PAYER DÉMARCHES MESSAGERIE

Espace professionnel > Déclarer > Impôt sur les sociétés

CHOISIR UNE ACTIVITÉ POUR DÉCLARER L'IMPÔT SUR LES SOCIÉTÉS

Vous avez sélectionné le dossier suivant :

Dénomination **SARL MARTIN DISTRIBUTION**
SIREN **123456789**

Vous devez choisir une activité dans la liste ci-dessous pour déclarer l'impôt sur les sociétés :

Secteur d'activité	Adresse fiscale	Précisions
<input checked="" type="radio"/> Commerce de gros (commerce interentreprises) de textiles 4641Z	12 rue Simone de Beauvoir 75016 PARIS FRANCE	
<input type="radio"/> Commerce de gros (commerce interentreprises) de textiles 4641Z	25 B avenue Victor Hugo 75002 PARIS FRANCE	- cessé 31/12/2018 -

DÉCLARER

➤ Sélectionnez l'activité souhaitée puis cliquez sur le bouton "Déclarer"

Cas particulier des groupes IS

➤ Tête de groupe

Après avoir cliqué sur le lien "Déclarer > Impôt sur les sociétés" situé sur l'écran d'accueil de l'espace professionnel, la page suivante est affichée :

impots.gouv.fr AIDE

PROFESSIONNELS

DOSSIER GÉRER DÉCLARER PAYER DÉMARCHES MESSAGERIE

Espace professionnel > Déclarer > Impôt sur les sociétés

FAIRE UN CHOIX POUR DÉCLARER L'IMPÔT SUR LES SOCIÉTÉS

Vous avez sélectionné le dossier suivant :

Dénomination **SARL MARTIN DISTRIBUTION**
SIREN **123456789**

Pour déclarer l'impôt sur les sociétés du groupe, veuillez choisir une déclaration :

IS groupe	Adresse fiscale	Précisions
<input checked="" type="radio"/> Déclaration du groupe	Appt. 102 Esc. 23 Etage 6 Bat. A Résidence Club Apache 18 rue Simone de Beauvoir 92400 LA DEFENSE FRANCE	

IS de la société en tant que tête de groupe

DÉCLARER

Pour déclarer l'impôt sur les sociétés du dossier, veuillez choisir une activité :

Secteur d'activité	Adresse fiscale	Précisions
<input checked="" type="radio"/> Location de terrains et d'autres biens immobiliers 6820B	Appt. 102 Esc. 23 Etage 6 Bat. A Résidence Club Apache 18 rue Simone de Beauvoir 92400 LA DEFENSE FRANCE	

IS de la société avant qu'elle devienne tête de groupe, ou après qu'elle a été tête de groupe

DÉCLARER

↳ Sélectionnez l'activité souhaitée puis cliquez sur le bouton "Déclarer" correspondant

➤ Membre de groupe

Après avoir cliqué sur le lien "Déclarer > Impôt sur les sociétés", un écran vous proposant une ou plusieurs activités vous est affiché :

impots.gouv.fr AIDE

PROFESSIONNELS

GÉRER CONSULTER DÉCLARER PAYER DÉMARCHES MESSAGERIE

Espace professionnel > Déclarer > Impôt sur les sociétés

CHOISIR UNE ACTIVITÉ POUR DÉCLARER L'IMPÔT SUR LES SOCIÉTÉS

Vous avez sélectionné le dossier suivant :

Dénomination **SARL MARTIN DISTRIBUTION**
SIREN **123456789**

Veillez choisir une activité dans la liste ci-dessous pour déclarer l'impôt sur les sociétés :

Secteur d'activité	Adresse fiscale	Précisions
<input checked="" type="radio"/> Commerce de gros (commerce interentreprises) de textiles 4641Z	12 rue Simone de Beauvoir 75016 PARIS FRANCE	
<input type="radio"/> Commerce de gros (commerce interentreprises) de textiles 4641Z	25 B avenue Victor Hugo 75002 PARIS FRANCE	- cessé 31/12/2018 -

➤ DÉCLARER

☞ Sélectionnez l'activité souhaitée puis cliquez sur le bouton "Déclarer"

Après avoir cliqué sur le bouton "Déclarer", vous accédez à l'écran suivant :

Déclarer Impôt sur les sociétés

Activité Commerce de gros (commerce interentreprises) de bois et de matériaux de construction

Adresse fiscale de taxation STRASBOURG
Service gestionnaire SIE STRASBOURG ?

Sélectionnez la période de votre déclaration

Période d'imposition	Type de déclaration	Date limite de dépôt	Date de dépôt
2ème acompte	2571	15/06/2022	
1er acompte	2571	15/03/2022	
2021	2572	16/05/2022	

Effectuez une demande de remboursement de crédits d'impôt


[Accès au formulaire n°2573 de demande de remboursement](#)

© Direction générale des Finances publiques - Mentions légales - Accessibilité : conformité partielle

☞ Sélectionnez la période de déclaration en cliquant, soit sur "1er acompte" (formulaire 2571), soit, par exemple, sur "2021" (formulaire 2572).

Le formulaire (solde 2572 ou acompte 2571) s'affiche.

NB : seules les zones non grisées doivent être renseignées : les parties grisées effectuent des calculs automatiques et ne sont pas accessibles).

 DIRECTION GÉNÉRALE DES FINANCES PUBLIQUES

N° 2572
(Applicable à compter du 31/12/2021)

Impôt sur les sociétés et contributions assimilées
Relevé de solde

[Aide en ligne à la saisie du formulaire ?](#)

Créances non reportables et non restituables

Créances non reportables et restituables

Exercice fiscal de plus de 12 mois clôturant au 31 décembre

Contribution sociale sur l'IS (CSB)

Contribution annuelle sur les revenus locatifs (CRL)

I - IS BRUT

I-A - IMPÔT SUR LES SOCIÉTÉS DÛ AU TITRE DE L'EXERCICE			
	Base	Taux	Montant à payer
139 Impôt sur les sociétés (taux normal à 27,5%)	100 140	27,5%	28
137 Impôt sur les sociétés (taux normal à 26,5%)		26,5%	
103 Impôt sur les sociétés (taux réduit)	104	15%	
105 Impôt sur les plus values nettes			
106 Autres impôts à taux particuliers			

[> Valider](#) [Effacer le formulaire](#)

☞ Complétez les champs saisissables puis cliquez sur le bouton "Valider"



La copie d'écran du formulaire n°2571 est destinée uniquement à illustrer l'ergonomie de l'application. De ce fait, elle peut ne pas correspondre à la version actuellement utilisée par les entreprises. La téléprocédure à laquelle vous accédez vous proposera automatiquement le formulaire à utiliser.

Un récapitulatif sera alors affiché. **Vérifiez les montants indiqués.**


Déclarer Impôt sur les sociétés

← Retour à la page d'accès aux formulaires de saisie

Déclaration 2572

Déclaration
Récapitulation
Signature
Certificat de dépôt

Période d'imposition : 2021
 Date limite de dépôt : 16/05/2022



RÉPUBLIQUE FRANÇAISE
*Liberté
Égalité
Fraternité*


**DIRECTION GÉNÉRALE
DES FINANCES PUBLIQUES**

IDENTIFICATION

<p>M FICTIF PSN</p> <p>NOISY LE GRAND FRANCE</p> <p>N° d'adhérent : 201 [REDACTED]</p>	<p style="font-size: small;">Pour le compte de :</p> <p>SARL ENTREPRISE DE TEST POUR LES TELEPROCEDURES 5 RUE COPERNIC NE PAS MODIFIER 67200 STRASBOURG</p> <p>N° SIREN : U00 [REDACTED] Période déclarée : 2021 Date limite de dépôt : 16/05/2022</p>
--	--

ÉLÉMENTS DÉCLARÉS

Formulaire N° 2572 (Applicable à compter du 31/12/2021)



RÉPUBLIQUE FRANÇAISE
*Liberté
Égalité
Fraternité*

DIRECTION GÉNÉRALE DES FINANCES PUBLIQUES

Impôt sur les sociétés et contributions assimilées
Relevé de solde

N° 2572
(Applicable à compter du 31/12/2021)

I - IS BRUT

I-A - IMPÔT SUR LES SOCIÉTÉS DÙ AU TITRE DE L'EXERCICE			
	Base	Taux	Montant à payer
139 Impôt sur les sociétés (taux normal à 27,5%)	100 140	27,5%	28
15 Total IS brut (lignes 140 + 138 + 104 + 105 + 106)			28

II - CRÉANCES

II-A - CRÉANCES NON REPORTABLES ET NON RESTITUABLES		
108	IS dû après imputation des créances non reportables et non restituables, dans la limite de l'impôt dû	28
II-B - CRÉANCES REPORTABLES AU TITRE DE L'EXERCICE POUR LEUR MONTANT TOTAL ET SOLDE DES CRÉANCES REPORTABLES DES EXERCICES ANTÉRIEURS		
116	IS dû après imputation des créances reportables et restituables dans la limite de l'impôt dû (ligne 108 - ligne 115)	28
II-C - CRÉANCES NON REPORTABLES ET RESTITUABLES AU TITRE DE L'EXERCICE		
119	IS dû après imputation des créances non reportables et restituables dans la limite de l'impôt dû (lignes 116 - 118)	28


RÉCAPITULATIF DES ÉLÉMENTS DÉCLARÉS D'IS ET DES CONTRIBUTIONS ASSIMILÉES


	Montants restant à payer	Excédents constatés
01 Impôt sur les sociétés	28 06	
05 Total des montants restant à payer et des excédents constatés	28 10	
11 Montant total à payer (Total des montants restant à payer - total des excédents constatés)	28	
134 Montant à payer après imputation d'une autre taxe (lignes 11 - 133)		28

← Modifier
Imprimer *
> Valider

* Afin de proposer une impression plus fiable selon les navigateurs utilisés, le bouton « Imprimer » utilise les fonctionnalités de votre système et de votre navigateur. Vous pouvez adapter la mise en page de l'impression avec l'outil « Aperçu avant impression » ou « Imprimer » de votre navigateur.
 Pour sauvegarder le document au format PDF, imprimez le document en choisissant une imprimante PDF proposée par votre navigateur.
 Si non présente, ce type d'imprimante existe sous forme de logiciels libres et gratuits.

© Direction générale des Finances publiques - Mentions légales - Accessibilité : conformité partielle

 Si vous constatez une erreur, vous pouvez cliquer sur le bouton **"Modifier"** et retourner à l'écran précédent pour faire vos modifications. Sinon, cliquez sur le bouton "Valider".

 La copie d'écran du formulaire n°2571 est destinée uniquement à illustrer l'ergonomie de l'application. De ce fait, elle peut ne pas correspondre à la version actuellement utilisée par les entreprises. La téléprocédure à laquelle vous accéderez vous proposera automatiquement le formulaire à utiliser.

Vous arrivez sur l'écran de signature électronique.



z-gauche
Fraternité

✕ Quitter

Déclarer Impôt sur les sociétés

[← Retour à la page d'accès aux formulaires de saisie](#)

Déclaration 2572

Déclaration	➤	Récapitulation	➤	Signature	➤	Certificat de dépôt
-------------	---	----------------	---	------------------	---	---------------------

Période d'imposition	2021
Date limite de dépôt	16/05/2022

Signer et envoyer le document

À ce stade vous pouvez modifier les données saisies préalablement en cliquant sur le bouton « Modifier » ou valider les données en signant électroniquement ce document.

En cliquant sur « Signer et envoyer », vous **transmettez le document**.

Un **certificat de prise en compte du dépôt** (accusé de réception électronique) vous sera transmis en ligne aussitôt après la vérification de la validité de votre signature. Sans accusé de réception, la présente procédure ne peut être considérée comme achevée.

[< Modifier](#) [✓ Signer et envoyer](#)


 Cliquez sur le bouton **"Signer et envoyer"**

Un accusé de réception vous est délivré :

 **Votre déclaration est maintenant terminée.**

Cet accusé de réception est délivré et signé électroniquement par l'Administration fiscale et atteste du dépôt de votre document. La déclaration transmise sera consultable en utilisant le service « Consulter » accessible à partir de votre espace abonné.

 [Imprimer l'accusé de réception *](#)



**RÉPUBLIQUE
FRANÇAISE**
*Liberté
Égalité
Fraternité*

**DIRECTION GÉNÉRALE
DES FINANCES PUBLIQUES**

SERVICE IMPOTS DES ENTREPRISES STRASBOURG
CENTRE DES FINANCES PUBLIQUES
12 RUE DU RHONE
CS 50263 67089 STRASBOURG CEDEX
03 90 40 65 00
SIE.STRASBOURG@DGFiP.FINANCES.GOUV.FR
SEULEMENT SUR RV L MA ME J 8H30-12H15 ET MAJ 13H30-16H

M FICTIF PSN, merci d'avoir déposé la déclaration de l'entreprise SARL ENTREPRISE DE TEST POUR LES TELEPROCEDURES, SIREN U00 000 019.

Cet accusé de réception est délivré et signé électroniquement par l'Administration fiscale. Il établit que vous avez déposé votre déclaration aux jour et heure indiqués dans la rubrique « Date de dépôt ».

Cet accusé de réception est opposable à l'administration à condition que les informations contenues dans le cadre intitulé « Accusé de réception signé » ci-dessous soient conservées sans aucune modification.

 **La loi ESSOC du 10 août 2018 généralise le principe du droit à l'erreur pour les usagers de l'administration.**
Pour en savoir plus, rendez-vous sur impots.gouv.fr puis rubrique « Droit à l'erreur ».

ACCUSÉ DE RÉCEPTION SIGNÉ

Informations sur le document signé

Procédure : Déclaration de Impôt sur les sociétés
Formulaire principal : 2572
Période déclarée : 2021
Date limite de dépôt : 16/05/2022
Numéro de dépôt : IS-2022199-0000000116390318
Date de dépôt : 18 juillet 2022 à 15:45:45 (heure de Paris)
Désignation du soumissionnaire : SARL ENTREPRISE DE TEST POUR LES TELEPROCEDURES
Identifiant du soumissionnaire : ██████████
Désignation du signataire : FICTIF PSN
Synthèse des éléments déclarés : 11 Montant Total à payer : 28

Signature de l'administration

Désignation : DIRECTION GENERALE DES FINANCES PUBLIQUES - Production
(certificat n° 5062466669873980497317858386)

Signature numérique : ██████████ 

 [Autre déclaration](#) [Espace abonné](#)



L'accusé de réception attestant du dépôt de votre document est opposable à l'administration fiscale. Il est conseillé de le **sauvegarder** ou d'en **imprimer** un exemplaire.



L'accusé-réception est également consultable en utilisant le service "Consulter mon compte fiscal" à partir de l'espace professionnel.

FIN d'étape : la déclaration de l'impôt sur les sociétés est terminée.

Vous pouvez ensuite accéder au paiement, saisir une autre déclaration ou revenir à votre espace professionnel.

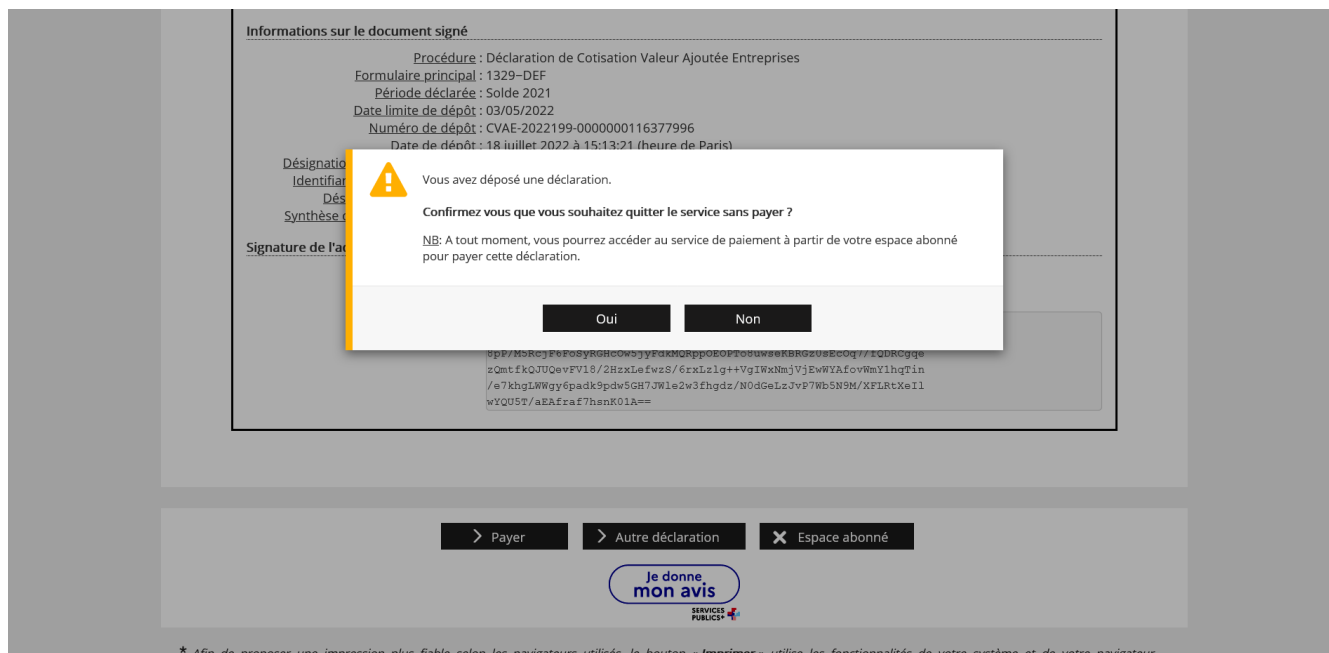
3. Accès au service "Payer l'impôt sur les sociétés"

 La déclaration et le paiement sont deux actes dissociés.

Une fois votre déclaration signée et envoyée, vous pouvez procéder au règlement.

- soit immédiatement après l'envoi de la déclaration : en cliquant sur "Payer" pour accéder directement au service Payer,
- soit plus tard, dans le respect de la date limite de dépôt.


Si vous quittez la déclaration, un message apparaît pour vous demander confirmation.



Informations sur le document signé

Procédure : Déclaration de Cotisation Valeur Ajoutée Entreprises
Formulaire principal : 1329-DEF
Période déclarée : Solde 2021
Date limite de dépôt : 03/05/2022
Numéro de dépôt : CVAE-2022199-000000116377996
Date de dépôt : 18 juillet 2022 à 15:13:21 (heure de Paris)

Désignation
Identifiant
Désignation
Synthèse
Signature de l'auteur

 Vous avez déposé une déclaration.
Confirmez vous que vous souhaitez quitter le service sans payer ?
NB: A tout moment, vous pourrez accéder au service de paiement à partir de votre espace abonné pour payer cette déclaration.

Oui Non

> Payer > Autre déclaration ✕ Espace abonné

Je donne mon avis

SERVICES PUBLICS

* Afin de proposer une impression plus fiable selon les navigateurs utilisés, le bouton « Imprimer » utilise les fonctionnalités de votre système et de votre navigateur.

3.1 1^{er} cas : vous payez aussitôt après avoir déclaré

Dans ce cas, sur le dernier écran de la déclaration :

Déclarer CVAE

← Retour à la page d'accès aux formulaires de saisie

Déclaration 1329-DEF

Déclaration > Récapitulation > Signature > **Certificat de dépôt**

Période d'imposition : Solde 2021
Date limite de dépôt : 03/05/2022

✓ **Votre déclaration est maintenant terminée.**
Cet accusé de réception est délivré et signé électroniquement par l'Administration fiscale et atteste du dépôt de votre document. La déclaration transmise et l'accusé de réception seront consultables en utilisant le service « Consulter » accessible à partir de votre espace abonné.

🖨️ **Imprimer l'accusé de réception ***

i **Accès au service de paiement**
Vous pouvez payer en cliquant sur le bouton ci-dessous ou celui situé en bas de page

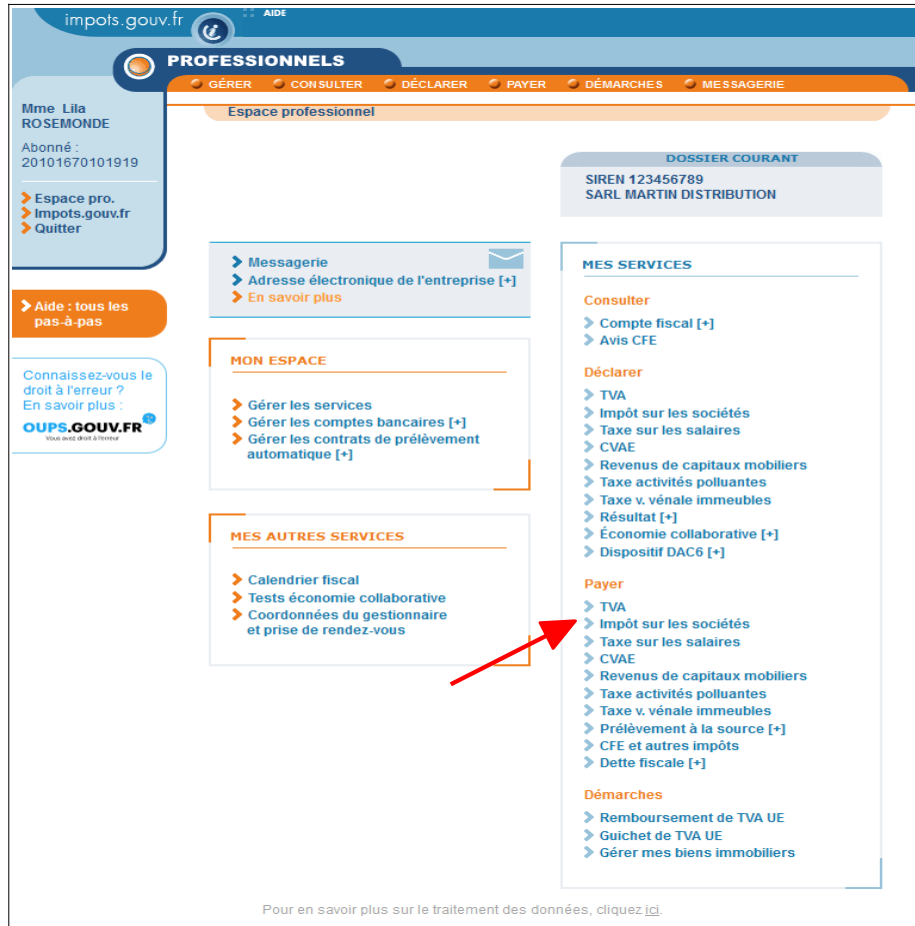
> **Payer**

RÉPUBLIQUE **DIRECTION GÉNÉRALE**

👉 Cliquez sur le bouton "Payer" (l'un des deux boutons)

3.2 2ème cas : vous payez ultérieurement

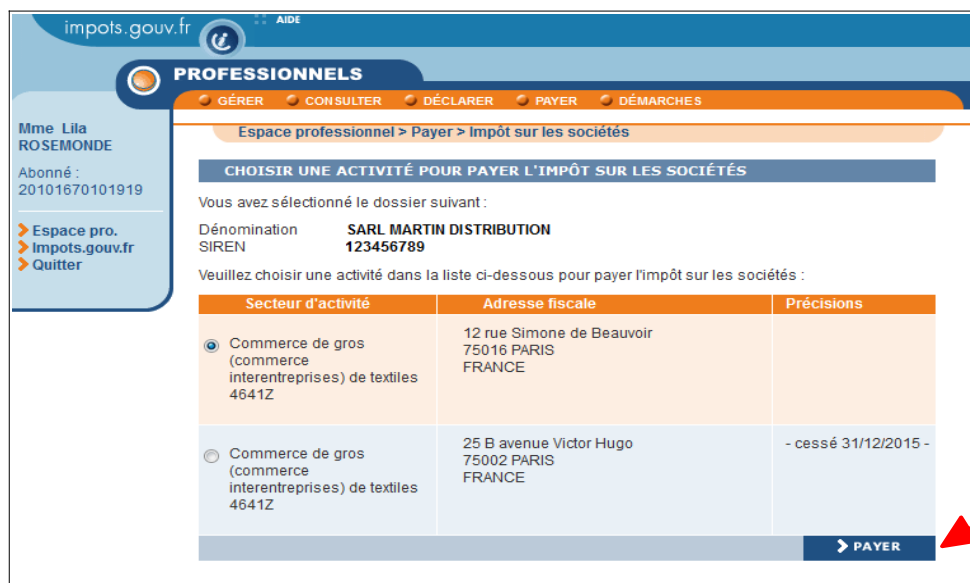
Dans ce cas, vous accédez au paiement de l'impôt sur les sociétés par le service "Payer > Impôt sur les sociétés" dans votre espace professionnel :



👉 Cliquez sur le lien "Payer > Impôt sur les sociétés"

Remarque : les usagers gérant plusieurs dossiers dans leur espace professionnel doivent ensuite sélectionner un dossier.

Un écran vous proposant une ou plusieurs activités vous est affiché :



☞ Sélectionnez l'activité souhaitée puis cliquez sur le bouton "Payer"

Cas particulier des groupes IS

➤ Tête de groupe

Après avoir cliqué sur le lien "Payer > Impôt sur les sociétés" situé sur l'écran d'accueil de l'espace professionnel, la page suivante est affichée :

impots.gouv.fr AIDE

PROFESSIONNELS

DOSSIER GÉRER DÉCLARER PAYER DÉMARCHES MESSAGERIE

Espace professionnel > Payer > Impôt sur les sociétés

FAIRE UN CHOIX POUR PAYER L'IMPÔT SUR LES SOCIÉTÉS

Vous avez sélectionné le dossier suivant :

Dénomination **SARL MARTIN DISTRIBUTION**
SIREN **123456789**

Pour payer l'impôt sur les sociétés du groupe, veuillez choisir une déclaration du groupe :

IS groupe	Adresse fiscale	Précisions
<input checked="" type="radio"/> Déclaration du groupe	Appt. 102 Esc. 23 Etage 6 Bat. A Résidence Club Apache 18 rue Simone de Beauvoir 92400 LA DEFENSE FRANCE	

IS de la société en tant que tête de groupe →

→ **PAYER**

Pour payer l'impôt sur les sociétés du dossier, veuillez choisir une activité :

Secteur d'activité	Adresse fiscale	Précisions
<input checked="" type="radio"/> Location de terrains et d'autres biens immobiliers 6820B	Appt. 102 Esc. 23 Etage 6 Bat. A Résidence Club Apache 18 rue Simone de Beauvoir 92400 LA DEFENSE FRANCE	

IS de la société avant qu'elle devienne tête de groupe, ou après qu'elle a été tête de groupe →

→ **PAYER**

Sélectionnez l'activité souhaitée puis cliquez sur le bouton "Payer" correspondant

➤ Membre de groupe

Après avoir cliqué sur le lien "Payer > Impôt sur les sociétés", un écran vous proposant une ou plusieurs activités vous est affiché :

impots.gouv.fr AIDE

PROFESSIONNELS

GÉRER CONSULTER DÉCLARER PAYER DÉMARCHES MESSAGERIE

Espace professionnel > Payer > Impôt sur les sociétés

CHOISIR UNE ACTIVITÉ POUR PAYER L'IMPÔT SUR LES SOCIÉTÉS

Vous avez sélectionné le dossier suivant :

Dénomination **SARL MARTIN DISTRIBUTION**
SIREN **123456789**

Veillez choisir une activité dans la liste ci-dessous pour payer l'impôt sur les sociétés :

Secteur d'activité	Adresse fiscale	Précisions
<input checked="" type="radio"/> Commerce de gros (commerce interentreprises) de textiles 4641Z	12 rue Simone de Beauvoir 75016 PARIS FRANCE	
<input type="radio"/> Commerce de gros (commerce interentreprises) de textiles 4641Z	25 B avenue Victor Hugo 75002 PARIS FRANCE	- cessé 31/12/2018 -

➤ PAYER

☞ Sélectionnez l'activité souhaitée puis cliquez sur le bouton "Payer"

3.3 Sélection de la facture

Que l'accès se fasse directement après avoir déclaré (3.1) ou ultérieurement (3.2), l'écran affiche l'ensemble des déclarations (acompte et/ou solde) pouvant être télépayées :

The screenshot shows the 'PAIEMENT DE L'IMPÔT - PROFESSIONNELS' section on the 'Impots.gouv.fr' website. The user is logged in as 'SARL' with a 'Service gestionnaire' at 'SIE 16e CHAILLOT'. The main heading is 'Sélection déclaration' for ' Paiement de l'impôt sur les sociétés'. A progress bar indicates 'ETAPE 1' is selected. The instruction is: 'Veuillez sélectionner la déclaration d'impôt sur les sociétés que vous souhaitez payer :'. Below this is a table titled 'SELECTION DE LA DECLARATION' with the following data:

Période	Éléments à payer	Date limite de paiement	Montant à payer
Décembre 2013	Déclaration 2571 initiale déposée le 03 Décembre 2013 à 11:21	16/12/2013	10 865,00 €

Below the table is a section 'DERNIERES DECLARATIONS REGLEES' with the text: 'Les déclarations réglées sont consultables dans votre compte fiscal professionnel'. A 'Fermer la fenêtre' button is at the bottom.

Dans le cas d'une facture d'acompte, l'élément à payer" est une Déclaration 2571.

Dans le cas d'une facture de solde, l'élément à payer" est une Déclaration 2572.

Les factures affichées peuvent être "initiales" ou "rectificatives".

☞ **Sélectionnez la déclaration que vous souhaitez payer en cliquant sur l'échéance choisie, soit "Mois xxxx" d'une déclaration 2571 (pour un acompte), soit sur "Solde xxxx" d'une déclaration 2572.**

L'écran suivant récapitule les caractéristiques de la déclaration :

– Si la facture est une déclaration initiale :

Impots.gouv.fr Questions fréquentes

PAIEMENT DE L'IMPÔT - PROFESSIONNELS

IMPÔT SUR LES SOCIÉTÉS

Sélection déclaration > Saisie Montant

Paielement de l'impôt sur les sociétés

Aide en ligne

ETAPE 1 2 3 4 5 Confirmation ou modification du montant à payer

CARACTERISTIQUES DE LA DECLARATION

Période	Éléments à payer	Date limite de paiement	Montant total dû	Cumul des ordres de paiement déjà donnés	Montant restant à payer
Décembre 2013	Déclaration 2571 initiale déposée le 03 Décembre 2013 à 11:21	16/12/2013	10 865,00 €	0,00 €	10 865,00 €
Montant du paiement					10 865,00 €

Confirmer Corriger le montant Abandonner

– Si la facture est une déclaration rectificative :

ETAPE 1 2 3 4 5 Confirmation ou modification du montant à payer

Une déclaration concernant cette période fait apparaître un montant à payer de 1 000,00 €. Si vous avez déjà effectué des paiements pour cette précédente déclaration, veuillez les soustraire du montant restant à payer affiché sur cette page, en cliquant sur « Corriger le montant ».

ATTENTION : En cas de déclaration rectificative, le montant restant à payer ne prend pas en compte les paiements déjà effectués lors de la précédente déclaration.

CARACTERISTIQUES DE LA DECLARATION

Période	Éléments à payer	Date limite de paiement	Montant total dû	Cumul des ordres de paiement déjà donnés	Montant restant à payer
Décembre 2013	Déclaration 2571 rectificative déposée le 3 décembre 2013 à 11:21	16/12/2013	10 865,00 €	0,00 €	10 865,00 €
Montant du paiement					10 865,00 €

Confirmer Corriger le montant Abandonner

Dans le cas où un paiement précédent a déjà été effectué, vous devez cliquer sur "Corriger le montant" et saisir le nouveau montant (*égal au montant restant à payer présent sur cette page – la ou les sommes précédemment versée(s)*).

☞ Cliquez sur le bouton "Confirmer"

🔍 Vous pouvez choisir de payer la totalité de la somme affichée ou bien de ne payer qu'une partie de la somme due (bouton "Corriger le montant").

3.4 Comptes bancaires

Les comptes bancaires qui vous sont proposés sont ceux que vous avez au préalable déclaré lors de la procédure d'adhésion en ligne :

Ces coordonnées bancaires ne peuvent pas être modifiées lors de la procédure de paiement en ligne. Veuillez vous rendre dans votre espace professionnel pour les modifier. La procédure est décrite dans la fiche FOCUS [Gérer les comptes bancaires de l'entreprise](#).

Après confirmation, vous accédez à l'écran correspondant à l'une des possibilités suivantes :

- Cas n°1 : 3.4.1. Vous avez déclaré un seul compte bancaire
- Cas n°1 : 3.4.2. Vous avez déclaré deux ou trois comptes bancaires
- Cas n°2 : 3.4.3. Vous avez déclaré quatre comptes bancaires ou plus

3.4.1 Vous avez déclaré un seul compte bancaire

Impots.gouv.fr :: Questions fréquentes

PAIEMENT DE L'IMPÔT - PROFESSIONNELS

IMPÔT SUR LES SOCIÉTÉS

Sélection déclaration > Saisie Montant > Récapitulatif

PAIEMENT DE L'IMPÔT SUR LES SOCIÉTÉS

Quitter

Aide en ligne

ETAPE 1 2 3 4 Récapitulatif du paiement avant validation

CARACTERISTIQUES DE LA DECLARATION

Période	Éléments à payer	Date limite de paiement	Montant total dû	Cumul des ordres de paiement déjà donnés	Montant restant à payer
01/01/2014 au 31/12/2014	Déclaration 2572 initiale déposée le 06 Mai 2015 à 06.49	15/12/2015	284,00 €	0,00 €	284,00 €
Montant du paiement					100,00 €

REPARTITION DU MONTANT PAR COMPTE BANCAIRE

Numéro de compte	BIC	Etablissement	Titulaire	Informations complémentaires	Montant
			M ZORRO	BBB	100,00 €

Confirmer Etape précédente Abandonner

© Ministère des Finances et des Comptes Publics

☞ Cliquez sur le bouton "Confirmer"

3.4.2 Vous avez déclaré deux ou trois comptes bancaires

Vous pouvez choisir de répartir le montant sur un ou plusieurs comptes bancaires.

The screenshot shows the 'Répartition du montant sur les comptes bancaires' step. It includes a progress bar with 5 steps, where step 5 is active. Below the progress bar, there are two tables. The first table, 'CARACTERISTIQUES DE LA DECLARATION', shows the period from 01/01/2014 to 31/12/2014, the payment date of 15/12/2015, a total amount of 284.00 €, and a remaining amount of 284.00 €. The second table, 'REPARTITION DU MONTANT PAR COMPTE BANCAIRE', lists three bank accounts: M ZORRO (50.00 €), M ZEBRAFR (30.00 €), and M CAPNUM (20.00 €). At the bottom, there are three buttons: 'Confirmer', 'Etape précédente', and 'Abandonner'. A red arrow points to the 'Confirmer' button.

Étape	1	2	3	4	5
Répartition du montant sur les comptes bancaires					

Caractéristiques de la déclaration					
Période	Éléments à payer	Date limite de paiement	Montant total dû	Cumul des ordres de paiement déjà donnés	Montant restant à payer
01/01/2014 au 31/12/2014	Déclaration 2572 initiale déposée le 06 Mai 2015 à 06:49	15/12/2015	284,00 €	0,00 €	284,00 €
					Montant du paiement
					100,00 €

Répartition du montant par compte bancaire					
Numéro de compte	BIC	Etablissement	Titulaire	Informations complémentaires	Montant
			M ZORRO	BBB	50,00 €
			M ZEBRAFR	BBB	30,00 €
			M CAPNUM	BBB	20,00 €

Buttons: [Confirmer](#) [Etape précédente](#) [Abandonner](#)

Après ventilation du montant à payer entre les différents comptes bancaires, cliquez sur le bouton "Confirmer"

Une page récapitulative s'affiche :

The screenshot shows the 'Récapitulatif' step. It includes a progress bar with 5 steps, where step 5 is active. Below the progress bar, there are two tables. The first table, 'CARACTERISTIQUES DE LA DECLARATION', shows the period from 01/01/2014 to 31/12/2014, the payment date of 15/12/2015, a total amount of 284.00 €, and a remaining amount of 284.00 €. The second table, 'REPARTITION DU MONTANT PAR COMPTE BANCAIRE', lists three bank accounts: M ZORRO (50.00 €), M ZEBRAFR (30.00 €), and M CAPNUM (20.00 €). At the bottom, there are three buttons: 'Confirmer', 'Etape précédente', and 'Abandonner'. A red arrow points to the 'Confirmer' button.

Étape	1	2	3	4	5
Récapitulatif du paiement avant validation					

Caractéristiques de la déclaration					
Période	Éléments à payer	Date limite de paiement	Montant total dû	Cumul des ordres de paiement déjà donnés	Montant restant à payer
01/01/2014 au 31/12/2014	Déclaration 2572 initiale déposée le 06 Mai 2015 à 06:49	15/12/2015	284,00 €	0,00 €	284,00 €
					Montant du paiement
					100,00 €

Répartition du montant par compte bancaire					
Numéro de compte	BIC	Etablissement	Titulaire	Informations complémentaires	Montant
			M ZORRO	BBB	50,00 €
			M ZEBRAFR	BBB	30,00 €
			M CAPNUM	BBB	20,00 €

Buttons: [Confirmer](#) [Etape précédente](#) [Abandonner](#)

Vérifiez votre répartition et cliquez sur le bouton "Confirmer"

3.4.3 Vous avez déclaré quatre comptes bancaires ou plus

Vous devez sélectionner entre un et trois comptes bancaires.

Impots.gouv.fr Questions fréquentes

PAIEMENT DE L'IMPÔT - PROFESSIONNELS

IMPÔT SUR LES SOCIÉTÉS

SARL
SIREN:
Service gestionnaire
SIE

Sélection déclaration > Saisie Montant > Sélection des comptes bancaires

Paielement de l'impôt sur les sociétés

Aide en ligne

ETAPE 1 2 3 4 5 6 Sélection des comptes bancaires

CARACTERISTIQUES DE LA DECLARATION

Période	Éléments à payer	Date limite de paiement	Montant total dû	Cumul des ordres de paiement déjà donnés	Montant restant à payer
01/01/2014 au 31/12/2014	Déclaration 2572 initiale déposée le 06 Mai 2015 à 06:49	15/12/2015	284,00 €	0,00 €	284,00 €
				Montant du paiement	284,00 €

Vous pouvez sélectionner jusqu'à trois comptes bancaires.
Si vous ne sélectionnez qu'un seul compte bancaire, vous passerez directement à l'étape 5.

SELECTION DES COMPTES BANCAIRES

Numéro de compte	BIC	Etablissement	Titulaire	Informations complémentaires	
			M ZORRO	BBB	<input type="checkbox"/>
			M ZEBRAFR	BBB	<input type="checkbox"/>
			M CAPNUM	BBB	<input type="checkbox"/>
			M ZEBRAAU	comote Autriche	<input type="checkbox"/>

Confirmer Etape précédente Abandonner

© Ministère des Finances et des Comptes Publics

➤ Après sélection des comptes bancaires que vous souhaitez utiliser, cliquez sur le bouton "Confirmer"

La page de répartition s'affiche. Le cheminement est alors identique à celui décrit en 3.4.2

ATTENTION : dans le cas où vous ne sélectionnez qu'un seul compte bancaire, vous arrivez directement à la page récapitulative.

3.5 Récapitulatif du paiement

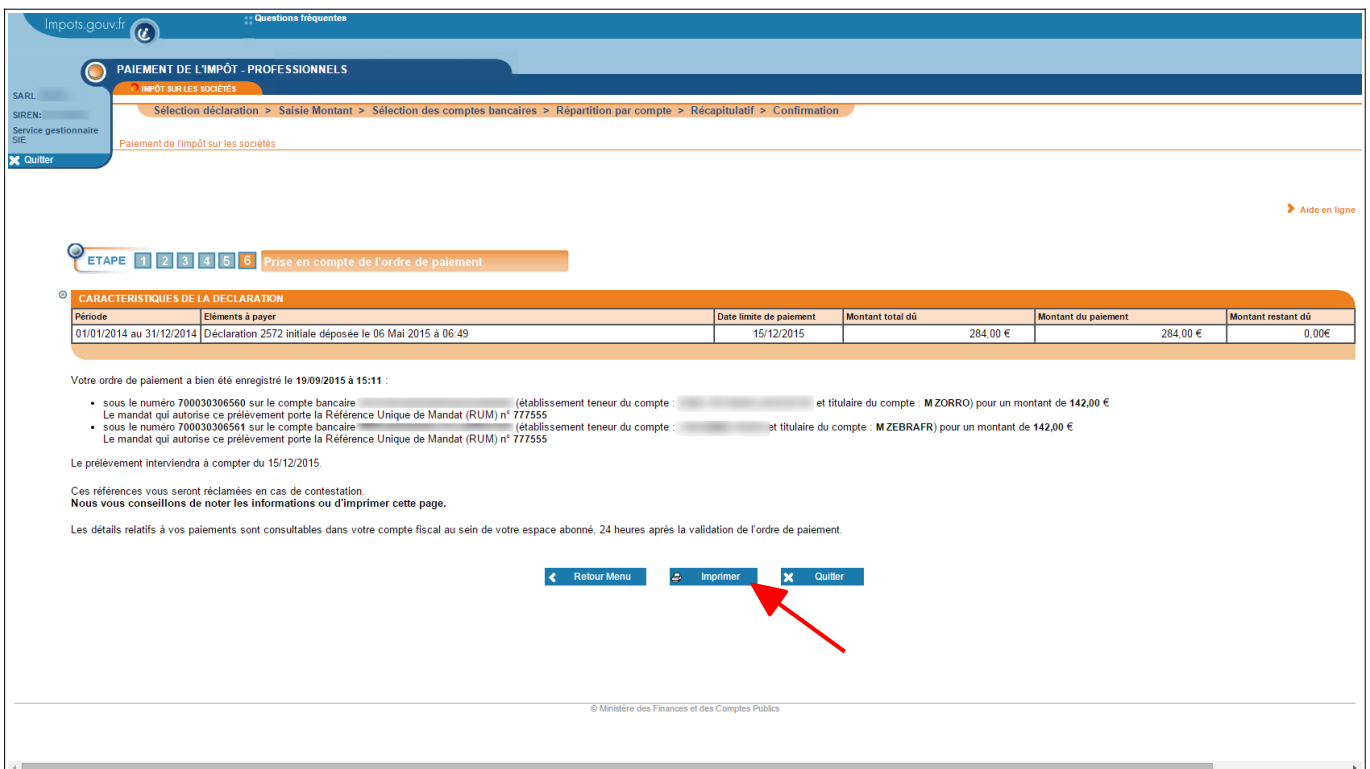
Une fenêtre de demande de confirmation s'ouvre :



☞ Cliquez sur le bouton "OK"

Après avoir confirmé votre paiement, le certificat de prise en compte de votre ordre de paiement est affiché.

☞ Nous vous conseillons d'imprimer et de conserver ce document qui vous sera demandé en cas de contestation



Impôts.gouv.fr

Questions fréquentes

PAIEMENT DE L'IMPÔT - PROFESSIONNELS

IMPÔT SUR LES SOCIÉTÉS

SARL
SIREN: _____
Service gestionnaire
SIE: _____

Quitter

Selection déclaration > Saisie Montant > Selection des comptes bancaires > Répartition par compte > Récapitulatif > Confirmation

Paieement de l'impôt sur les sociétés

Aide en ligne

ETAPE 1 2 3 4 5 6 Prise en compte de l'ordre de paiement

CARACTERISTIQUES DE LA DECLARATION

Période	Éléments à payer	Date limite de paiement	Montant total dû	Montant du paiement	Montant restant dû
01/01/2014 au 31/12/2014	Déclaration 2572 initiale déposée le 06 Mai 2015 à 06:49	15/12/2015	284,00 €	284,00 €	0,00€

Votre ordre de paiement a bien été enregistré le 19/09/2015 à 15:11 :

- sous le numéro 700030306560 sur le compte bancaire _____ (établissement teneur du compte : _____ et titulaire du compte : M ZORRO) pour un montant de 142,00 €
Le mandat qui autorise ce prélèvement porte la Référence Unique de Mandat (RUM) n° 777555
- sous le numéro 700030306561 sur le compte bancaire _____ (établissement teneur du compte : _____ et titulaire du compte : M ZEBRAFR) pour un montant de 142,00 €
Le mandat qui autorise ce prélèvement porte la Référence Unique de Mandat (RUM) n° 777555

Le prélèvement interviendra à compter du 15/12/2015.

Ces références vous seront réclamées en cas de contestation.
Nous vous conseillons de noter les informations ou d'imprimer cette page.

Les détails relatifs à vos paiements sont consultables dans votre compte fiscal au sein de votre espace abonné, 24 heures après la validation de l'ordre de paiement.

Retour Menu Imprimer Quitter

© Ministère des Finances et des Comptes Publics

☞ Cliquez sur le bouton "Imprimer"

☞ **FIN d'étape** : le paiement de l'impôt sur les sociétés est terminé.

4. En cas de problème dans l'accomplissement de cette démarche

Pour tout renseignement supplémentaire, l'assistance aux usagers des téléprocédures est joignable de **8h00 à 19h30** du lundi au vendredi, selon deux canaux :

- ✓ le téléphone via le n° 0 809 400 210 (Service gratuit + prix d'un appel local) ;
- ✓ le formulaire électronique disponible depuis le site www.impots.gouv.fr > Contact / Accéder > Professionnel > Une assistance aux téléprocédures > En ligne par formuel pour une procédure EFI > Accéder au formuel.