



Votre espace professionnel

Services en ligne des
professionnels

FOCUS

sur

Déclarer et payer la TVA

Sommaire :

Table des matières

1. Présentation.....	3
1.1 Objet de la fiche.....	3
1.2 A qui s'adresse cette procédure ?.....	3
1.3 Précision sur le champ de cette procédure.....	3
1.4 Pré-requis.....	3
2. Accès au service "Déclarer la TVA".....	4
3. Accès au service "Payer la TVA".....	13
3.1 1er cas : vous payez aussitôt après avoir déclaré.....	13
3.2 2ème cas : vous payez ultérieurement.....	15
3.3 Sélection de la facture.....	16
3.4 Répartition du paiement sur le(s) compte(s) bancaire(s).....	18
3.4.1 Vous avez déclaré un seul compte bancaire.....	18
3.4.2 Vous avez déclaré plusieurs comptes bancaires.....	19
3.5 Récapitulatif du paiement.....	20
4. Cas particulier des groupes de TVA.....	23
4.1 Écrans spécifiques présentés à la société tête de groupe et aux membres du groupe lors de la phase de déclaration.....	23
4.2 Écrans spécifiques présentés à la société tête de groupe et aux membres du groupe lors de la phase de paiement.....	25
5. En cas de problème dans l'accomplissement de cette démarche.....	27

1. Présentation

1.1 Objet de la fiche

Cette fiche¹ présente l'enchaînement des opérations nécessaires pour accéder aux services de déclaration et de paiement en ligne de la taxe sur la valeur ajoutée (TVA).

1.2 A qui s'adresse cette procédure ?

Cette procédure s'adresse aux usagers souhaitant accéder aux services de déclaration et de paiement en ligne de la TVA.

Les formulaires pouvant être transmis avec cette procédure sont les suivants :

- **pour les usagers relevant du régime réel normal d'imposition** (mensuel ou trimestriel) : la déclaration n° 3310-CA3 et éventuellement ses annexes n°s 3310 A et 3310 TER et le formulaire n° 3515-SD pour les usagers déposant uniquement des CA3 mensuellement,
- **pour les usagers relevant du régime réel simplifié d'imposition** : la déclaration annuelle n° 3517SCA12 et les acomptes n° 3514,
- **pour les usagers relevant du régime réel simplifié agricole** : la déclaration annuelle n° 3517BCA12A et les acomptes n° 3525 bis.

L'ensemble de ces usagers pourront également réaliser des demandes de remboursement de crédit de TVA avec les formulaires n°s 3517 et 3519.

1.3 Précision sur le champ de cette procédure

Notez qu'un espace professionnel peut regrouper plusieurs habilitations à des services différents pour plusieurs entreprises : vous ne devez donc créer qu'un seul espace professionnel, même si vous gérez plusieurs entreprises.



Précision concernant le télépaiement : les montants dus ne sont prélevés qu'à l'échéance auprès de votre banque.

Exemple : un paiement enregistré le 5 décembre pour la déclaration dont la date limite de dépôt est au 19 décembre ne sera prélevé sur votre compte bancaire qu'à partir du 19 décembre.

1.4 Pré-requis

Vous devez :

1. **disposer d'un espace professionnel ;**
2. **disposer du service Déclarer la TVA et/ou Payer la TVA.**

¹ L'ensemble des fiches FOCUS est disponible sur le site www.impots.gouv.fr > Votre espace professionnel > Aide

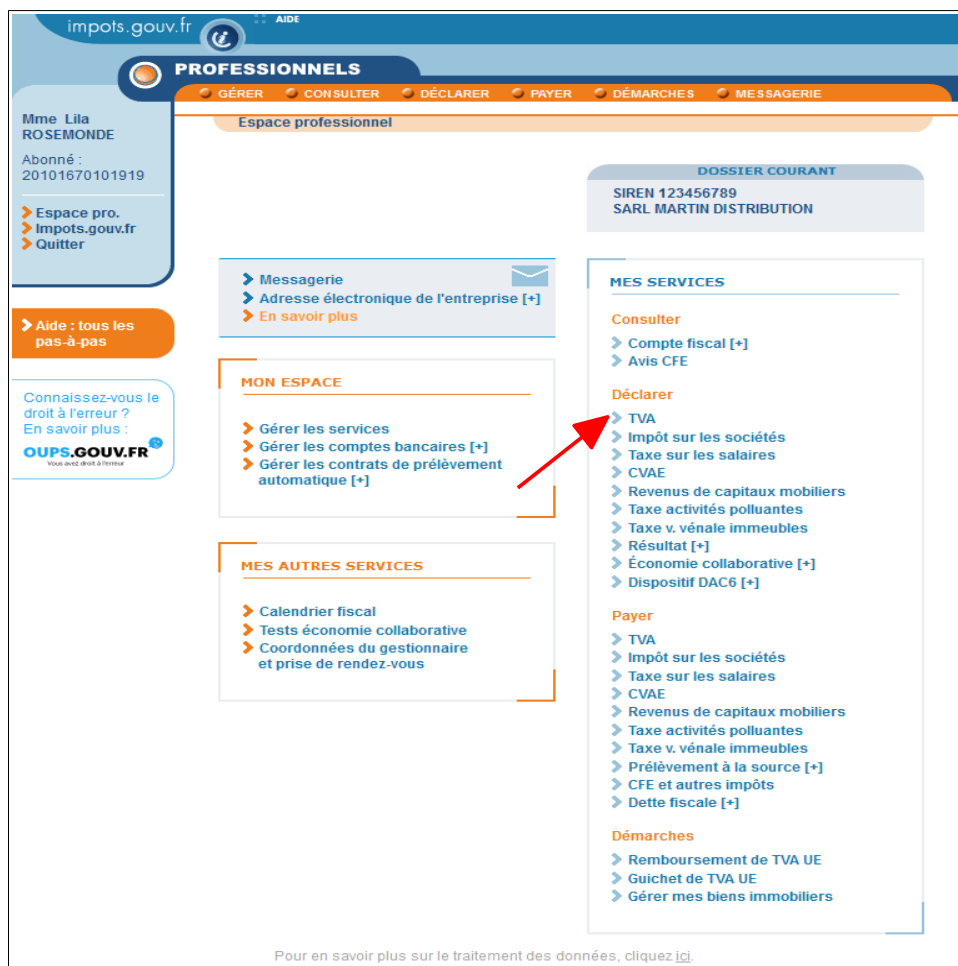
Pour plus de renseignements sur la création d'un espace et l'adhésion aux services, vous pouvez consulter les fiches FOCUS [Créer un espace professionnel simplifié et adhérer aux services](#), [Créer un espace professionnel expert](#) et [Demander une adhésion aux services en ligne \(mode expert\)](#).

3. accéder à votre espace professionnel via le site www.impots.gouv.fr (cf. ci-dessous).



2. Accès au service "Déclarer la TVA"

A partir du bouton "Professionnel", accédez à votre espace professionnel après vous être authentifié.



👉 Sélectionnez le service "Déclarer > T.V.A."

Remarque : les usagers gérant plusieurs dossiers dans leur espace professionnel doivent ensuite sélectionner un dossier.

Un écran vous proposant une ou plusieurs activités vous est affiché :

impots.gouv.fr AIDE

PROFESSIONNELS

GÉRER CONSULTER DÉCLARER PAYER DÉMARCHES MESSAGERIE

Espace professionnel > Déclarer > T.V.A.

CHOISIR UNE ACTIVITÉ POUR DÉCLARER LA T.V.A.

Vous avez sélectionné le dossier suivant :

Dénomination **SARL MARTIN DISTRIBUTION**
SIREN **123456789**

Veuillez choisir une activité dans la liste ci-dessous pour déclarer la T.V.A. :

Secteur d'activité	Adresse fiscale	Précisions
<input checked="" type="radio"/> Avocat, avoué, conseil fiscal ou juridique 69101	12 rue de Longchamp 75016 PARIS FRANCE	
<input type="radio"/> Avocat, avoué, conseil fiscal ou juridique 69101	13 rue Simone de Beauvoir 75016 PARIS FRANCE	- cessé 31/12/2018 -
<input type="radio"/> Avocat, avoué, conseil fiscal ou juridique 69101	25B avenue Victor Hugo 75012 PARIS FRANCE	

> DÉCLARER



👉 Sélectionnez l'activité souhaitée puis cliquez sur le bouton "Déclarer"

Après avoir cliqué sur le bouton "Déclarer", vous accédez à l'écran suivant (écran comportant notamment les périodes d'imposition) :

Déclarer TVA

Régime d'imposition
Activité Réel normal
Hôtels et hébergement similaire

Adresse fiscale de taxation
Service gestionnaire CANNES
SIE CANNES ⓘ

Période d'imposition	Déclaration	Date limite de dépôt	
Septembre 2022	3310-CA3	24/10/2022	 Déclarer
Août 2022	3310-CA3	26/09/2022 ⓘ	 Déclarer
Juillet 2022	3310-CA3	24/08/2022 ⓘ	 Déclarer
Juin 2022	3310-CA3	25/07/2022 ⓘ	 Déclarer

◇ [Afficher plus de périodes](#)

Déclarez pour une période non listée

► Saisissez une période d'imposition

du au

► Indiquez la raison pour laquelle la période de votre déclaration n'est pas listée ci-dessus

☐ Redressement judiciaire

☐ Cession / cessation

Date

> Valider

Effectuez une demande de remboursement de crédits de TVA

► Saisissez la période de référence

du au

► Sélectionnez le formulaire adéquate

☐ 3519 - Demande de remboursement de crédit de taxes

> Valider

👉 Cliquez sur le bouton "Déclarer" correspondant à la période d'imposition que vous souhaitez déclarer.

Précision : lorsque la date limite de dépôt est indiquée en rouge, cela signifie que celle-ci est dépassée.

La déclaration n° 3310CA3 s'affiche.

NB : seules les zones non grisées doivent être renseignées : les parties grisées effectuent des calculs automatiques et ne sont pas accessibles.

3310-CA3

3310-TER

3310-A



DIRECTION GÉNÉRALE DES FINANCES PUBLIQUES

N° 3310-CA3

(Applicable à compter du
01/01/2022)

Taxe sur la valeur ajoutée et taxes assimilées
Régime du réel normal – mini réel

[Aide en ligne à la saisie du formulaire](#) ?

ATTENTION : Ce cadre est réservé aux entreprises relevant de la DGE qui ont opté pour le régime de consolidation du recouvrement de la TVA au niveau du groupe (art 1693 ter du CGI), celles-ci doivent cocher impérativement la case ci-contre (y compris la société tête de groupe en tant que membre). ☐

Si vous n'avez à remplir aucune case de ce formulaire (déclaration « néant »), veuillez cocher la case à droite ☐

SI VOUS ÊTES REDEVABLE DES TAXES OU REDEVANCES SUIVANTES, VEUILLEZ ACTIVER LE BOUTON CORRESPONDANT

TVA sur les importations ☐

TVA sur les produits pétroliers ☐

A - MONTANT DES OPÉRATIONS RÉALISÉES

OPÉRATIONS TAXÉES (HT)

A1	Ventes, prestations de services	<input type="text"/>
A2	Autres opérations imposables	<input type="text"/>
A3	Achats de prestations de services intracommunautaires (art 283-2 du CGI)	<input type="text"/>

i Si vous êtes redevable de la TVA sur les importations, veuillez activer le bouton correspondant en haut de ce formulaire

B2	Acquisitions intracommunautaires	<input type="text"/>
B3	Livraisons d'électricité, de gaz naturel, de chaleur ou de froid imposables en France	<input type="text"/>
B4	Achats de biens ou prestations de services réalisés auprès d'un assujetti non établi en France (art 283-1 du CGI)	<input type="text"/>
B5	Régularisations	<input type="text"/>

OPÉRATIONS NON TAXÉES

E1	Exportations hors UE	<input type="text"/>
E2	Autres opérations non imposables	<input type="text"/>
E3	Ventes à distance taxables dans un autre Etat membre au profit des personnes non assujetties	<input type="text"/>

i Si vous êtes redevable de la TVA sur les importations ou sur les produits pétroliers, veuillez activer le bouton correspondant en haut de ce formulaire

F2	Livraisons intracommunautaires à destination d'une personne assujettie	<input type="text"/>
F3	Livraisons d'électricité, de gaz naturel, de chaleur ou de froid non imposables en France	<input type="text"/>
F6	Achats en franchise	<input type="text"/>
F7	Ventes de biens ou prestations de services réalisées par un assujetti non établi en France (art 283-1 du CGI)	<input type="text"/>
F8	Régularisations	<input type="text"/>

B - DÉCOMPTE DE LA TVA À PAYER

TVA BRUTE			
Opérations réalisées en France Métropolitaine		Base hors taxe	Taxe due
08	Taux normal 20 %		
09	Taux réduit 5,5 %		
9B	Taux réduit 10 %		
Opérations réalisées dans les DOM		Base hors taxe	Taxe due
10	Taux normal 8,5 %		
11	Taux réduit 2,1 %		
Opérations imposables à un autre taux (France métropolitaine ou DOM)		Base hors taxe	Taxe due
13	Anciens taux		
14	Opérations imposables à un taux particulier (<i>décompte effectué sur annexe N° 3310-A</i>)		

Mention Expresse

☐

Paiement par imputation

☐

Adresser l'imprimé 3516, téléchargeable sur www.impots.gouv.fr, à votre service des impôts

CADRE RÉSERVÉ À LA CORRESPONDANCE

3310-CA3

3310-TER

3310-A

✕ Annuler

Effacer le formulaire


> Continuer

👉 **Complétez les champs saisissables puis cliquez sur le bouton "Continuer".**



La copie d'écran de la déclaration n° 3310CA3 est destinée uniquement à illustrer l'ergonomie de l'application. De ce fait, elle peut ne pas correspondre à la version actuellement utilisée par les entreprises. La téléprocédure à laquelle vous accéderez vous proposera automatiquement le formulaire à utiliser.

Un récapitulatif sera alors affiché. **Vérifiez les montants indiqués.**


RÉPUBLIQUE FRANÇAISE
Liberté
Égalité
Fraternité

DIRECTION GÉNÉRALE DES FINANCES PUBLIQUES

Taxe sur la valeur ajoutée et taxes assimilées
Régime du réel normal – mini réel

N° 3310–CA3

(Applicable à compter du 01/01/2022)

SI VOUS ÊTES REDEVABLE DES TAXES OU REDEVANCES SUIVANTES, VEUILLEZ ACTIVER LE BOUTON CORRESPONDANT

TVA sur les importations ☐

TVA sur les produits pétroliers ☐

A - MONTANT DES OPÉRATIONS RÉALISÉES

OPÉRATIONS TAXÉES (HT)		
A1	Ventes, prestations de services	100
A2	Autres opérations imposables	200
A3	Achats de prestations de services intracommunautaires (art 283-2 du CGI)	300

B - DÉCOMPTE DE LA TVA À PAYER


TVA BRUTE			
Opérations réalisées en France Métropolitaine		Base hors taxe	Taxe due
08	Taux normal 20 %	500	100
09	Taux réduit 5,5 %	50	3
Opérations réalisées dans les DOM		Base hors taxe	Taxe due
10	Taux normal 8,5 %	50	4
16	Total de la TVA brute due (lignes 08 à 5B)		107

TVA DÉDUCTIBLE			
19	Biens constituant des immobilisations		300
21	Autre TVA à déduire		100
	dont régularisation de TVA sur les produits pétroliers	50	
23	Total TVA déductible (lignes 19 à 2C)		400

CRÉDITS

25	Crédit de TVA (ligne 23 - ligne 16)	293
27	Crédit à reporter (ligne 25 - ligne 26 - ligne AA)	293

< Modifier

 Imprimer *

> Valider

Si vous constatez une erreur, vous pouvez cliquer sur le bouton **"Modifier"** et retourner à l'écran précédent pour faire vos modifications. Sinon, cliquez sur le bouton **"Valider"**.



La copie d'écran de la déclaration n° 3310CA3 est destinée uniquement à illustrer l'ergonomie de l'application. De ce fait, elle peut ne pas correspondre à la version actuellement utilisée par les entreprises. La téléprocédure à laquelle vous accéderez vous proposera automatiquement le formulaire à utiliser.

Vous arrivez sur l'écran de signature électronique.

Déclarer TVA

[← Retour à la page d'accès aux formulaires de saisie](#)

Déclaration 3310-CA3

Déclaration

Récapitulation

Signature

Certificat de dépôt

Période d'imposition
Date limite de dépôt

Juin 2022
25/07/2022

Signer et envoyer le document

À ce stade vous pouvez modifier les données saisies préalablement en cliquant sur le bouton « Modifier » ou valider les données en signant électroniquement ce document.

En cliquant sur « Signer et envoyer », vous **transmettez le document**.

Un **certificat de prise en compte du dépôt** (accusé de réception électronique) vous sera transmis en ligne aussitôt après la vérification de la validité de votre signature. Sans accusé de réception, la présente procédure ne peut être considérée comme achevée.

< Modifier

✓ Signer et envoyer

☞ Cliquez sur le bouton "Signer et envoyer".

Un accusé de réception vous est délivré :

Déclarer TVA

[← Retour à la page d'accès aux formulaires de saisie](#)

Déclaration 3310-CA3

Déclaration Récapitulation Signature **Certificat de dépôt**

Période d'imposition : Juin 2022
Date limite de dépôt : 25/07/2022

✓ **Votre déclaration est maintenant terminée.**

Cet accusé de réception est délivré et signé électroniquement par l'Administration fiscale et atteste du dépôt de votre document. La déclaration transmise et l'accusé de réception seront consultables en utilisant le service « Consulter » accessible à partir de votre espace abonné.

Imprimer l'accusé de réception *

L'accusé de réception attestant du dépôt de votre document est opposable à l'administration fiscale. Il est conseillé de le **sauvegarder** ou d'en **imprimer** un exemplaire en cliquant sur le bouton « Imprimer l'accusé de réception ».



L'accusé-réception est également consultable en utilisant le service "Consulter mon compte fiscal" à partir de l'espace professionnel.

➤ **FIN d'étape** : la déclaration de la taxe sur la valeur ajoutée est terminée.

Vous pouvez ensuite accéder au paiement, saisir une autre déclaration ou revenir à votre espace professionnel.

Déclarer TVA

[Retour à la page d'accès aux formulaires de saisie](#)

Déclaration 3310-CA3

Déclaration	Récapitulation	Signature	Certificat de dépôt
Période d'imposition Date limite de dépôt	Juin 2022 25/07/2022		



Votre déclaration est maintenant terminée.

Cet accusé de réception est délivré et signé électroniquement par l'Administration fiscale et atteste du dépôt de votre document. La déclaration transmise et l'accusé de réception seront consultables en utilisant le service « Consulter » accessible à partir de votre espace abonné.



Imprimer l'accusé de réception *



Accès au service de paiement

Vous pouvez payer en cliquant sur le bouton ci-dessous ou celui situé en bas de page

> Payer



**RÉPUBLIQUE
FRANÇAISE**

*Liberté
Égalité
Fraternité*

**DIRECTION GÉNÉRALE
DES FINANCES PUBLIQUES**

SERVICE IMPOTS DES ENTREPRISES NANTES CENTRE
CENTRE DES FINANCES PUBLIQUES
2 RUE DU GAL MARGUERITE CS 23514
44035 NANTES CEDEX 1
02 53 55 16 36
SIE.NANTES-CENTRE@DGFiP.FINANCES.GOUV.FR
SUR RENDEZ-VOUS

M , merci d'avoir déposé la déclaration de l'entreprise , SIREN .

Cet accusé de réception est délivré et signé électroniquement par l'Administration fiscale. Il établit que vous avez déposé votre déclaration aux jour et heure indiqués dans la rubrique « Date de dépôt ».

Cet accusé de réception est opposable à l'administration à condition que les informations contenues dans le cadre intitulé « Accusé de réception signé » ci-dessous soient conservées sans aucune modification.

La loi ESSOC du 10 août 2018 généralise le principe du droit à l'erreur pour les usagers de l'administration.
Pour en savoir plus, rendez-vous sur impots.gouv.fr puis rubrique « Droit à l'erreur ».

ACCUSÉ DE RÉCEPTION SIGNÉ

Informations sur le document signé

Procédure : Déclaration de TVA
Formulaire principal : 3310-CA3
Période déclarée : Juin 2022
Date limite de dépôt : 25/07/2022
Numéro de dépôt : TVA-2022186-0000000000002663
Date de dépôt : 05 juillet 2022 à 20:37:15 (heure de Paris)
Désignation du soumissionnaire :
Identifiant du soumissionnaire :
Désignation du signataire :
Synthèse des éléments déclarés : Total général de la TVA brute due sur opérations imposables et régularisations : 110
Total de la TVA déductible : 100
TVA nette due : 10
Total à payer : 10

Signature de l'administration

Désignation : DIRECTION GENERALE DES FINANCES PUBLIQUES - Recette
(certificat n° 5062466682869110930639586247)

Signature numérique :

U280YL7zktU2acU/EYU0YpvrvdL3wgvKhxTT6XeZrvBCqn8o1pmY3f5W6LMxjvwI
pX/zCFWQmyvLj37p2atxpfteqEXFznNXjSK/i276D3j+G4na92MmvoWXH+IzF8ab
/kH18vyW4BAxCTRVbyvFW1eNj8WAyds8R6HzCo5263d61EWaQbaIRpmIDzDe/2ma
QXHYNULe+f+puD7eKYGd1YD8UP8KQ4ciYBcNot8FctU04ufnQUWEeavmSXNN9/Fk
+ux7RKp3VVVUDWjmlw57xRi1tS2zCoCUU1L24Ue5FN/epEJKzzGsf7V60Ehrj2lm
2i1k7WysTnzNLmH6bHa4Fg==

> Payer

> Autre déclaration

✕ Espace abonné

Je donne
mon avis

SERVICES
PUBLIQUES

3. Accès au service "Payer la TVA"



La déclaration et le paiement sont deux actes dissociés.

Une fois votre déclaration signée et envoyée, vous pouvez procéder au règlement.

- soit immédiatement après l'envoi de la déclaration : en cliquant sur "Payer" pour accéder directement au service Payer,
- soit plus tard, dans le respect de la date limite de dépôt.

Si vous quittez la déclaration, un message apparaît pour vous demander confirmation.



Vous avez déposé une déclaration.

Confirmez vous que vous souhaitez quitter le service sans payer ?

NB: A tout moment, vous pourrez accéder au service de paiement à partir de votre espace abonné pour payer cette déclaration.

Oui

Non



Cliquez sur le bouton "Oui"

3.1 1er cas : vous payez aussitôt après avoir déclaré

Dans ce cas, sur le dernier écran de la déclaration :

Déclarer TVA

← Retour à la page d'accès aux formulaires de saisie

Déclaration 3310-CA3

Déclaration Récapitulation Signature **Certificat de dépôt**

Période d'imposition : Juin 2022
Date limite de dépôt : 25/07/2022



Votre déclaration est maintenant terminée.

Cet accusé de réception est délivré et signé électroniquement par l'Administration fiscale et atteste du dépôt de votre document. La déclaration transmise et l'accusé de réception seront consultables en utilisant le service « Consulter » accessible à partir de votre espace abonné.



Imprimer l'accusé de réception *



Accès au service de paiement

Vous pouvez payer en cliquant sur le bouton ci-dessous ou celui situé en bas de page



Payer



**DIRECTION GÉNÉRALE
DES FINANCES PUBLIQUES**

SERVICE IMPOTS DES ENTREPRISES NANTES CENTRE

CENTRE DES FINANCES PUBLIQUES

2 RUE DU GAL MARGUERITE CS 23514

44035 NANTES CEDEX 1

02 53 55 16 36

SIE.NANTES-CENTRE@DGFiP.FINANCES.GOUV.FR

SUR RENDEZ-VOUS

M , merci d'avoir déposé la déclaration de l'entreprise , SIREN .

Cet accusé de réception est délivré et signé électroniquement par l'Administration fiscale. Il établit que vous avez déposé votre déclaration aux jour et heure indiqués dans la rubrique « Date de dépôt ».

Cet accusé de réception est opposable à l'administration à condition que les informations contenues dans le cadre intitulé « Accusé de réception signé » ci-dessous soient conservées sans aucune modification.

 **La loi ESSOC du 10 août 2018 généralise le principe du droit à l'erreur pour les usagers de l'administration.**

Pour en savoir plus, rendez-vous sur impots.gouv.fr puis rubrique « Droit à l'erreur ».

ACCUSÉ DE RÉCEPTION SIGNÉ

Informations sur le document signé

Procédure : Déclaration de TVA

Formulaire principal : 3310-CA3

Période déclarée : Juin 2022

Date limite de dépôt : 25/07/2022

Numéro de dépôt : TVA-2022186-000000000002663

Date de dépôt : 05 juillet 2022 à 20:37:15 (heure de Paris)

Désignation du soumissionnaire :

Identifiant du soumissionnaire :

Désignation du signataire :

Synthèse des éléments déclarés : Total général de la TVA brute due sur opérations imposables et régularisations : 110

Total de la TVA déductible : 100

TVA nette due : 10

Total à payer : 10

Signature de l'administration

Désignation : DIRECTION GENERALE DES FINANCES PUBLIQUES - Recette

(certificat n° 5062466682869110930639586247)

Signature numérique :

0250YL7zkU2acU/EYU00pvrddL33wgvKhXIT6Xe2RvBCqn8o1pmY3f5W6L0xjvwI
mX/rCFWQmYvLj37p2atxpftqEXFrnNXjSK/1276D3j+G4na92MvovWXH+LFF8ab
/kH18wyW4BAKCTRVByvFW1eHj9NAId88RHzCo5263d6LEWQbaIRpm1DzDa/Zms
QXN1WULe+4+psu3zRtdg1Yb0UP8RQ4c1Yb0Noc8KtTu04uFnQUWEEavmSXNN9/Fk
+uX7BRp3VYUDWjmlw57xKi1T6szZocU01L24UeSfN/epEJkzGefTV60Ehzr2lm
2iIk7WYsTnzNLm86bHa4Fg==

> Payer

> Autre déclaration

X Espace abonné

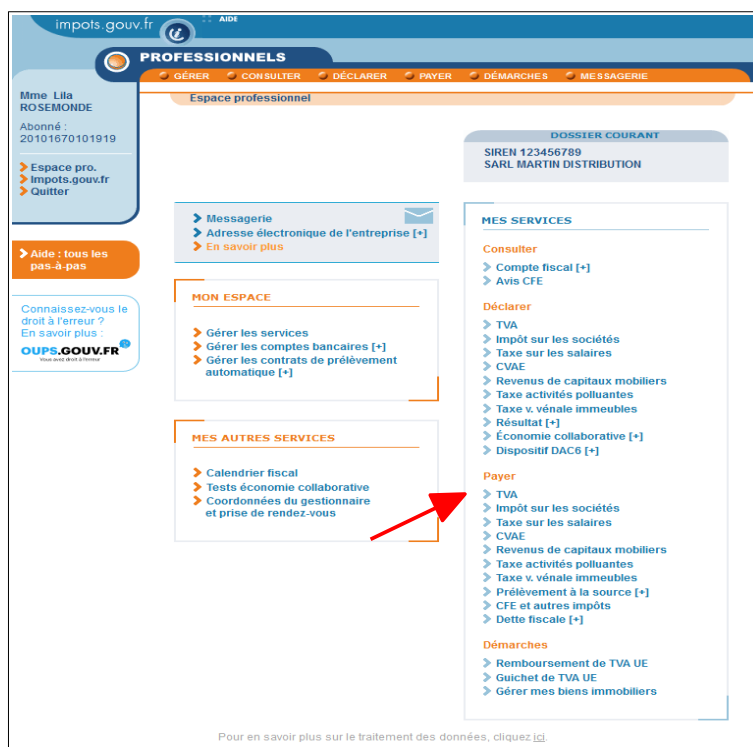
**Je donne
mon avis**

SERVICES
PUBLICS

👉 Cliquez sur le bouton "Payer" (l'un des deux boutons)

3.2 2ème cas : vous payez ultérieurement

Dans ce cas, vous accédez au paiement de la TVA par le service "Payer > T.V.A." dans votre espace professionnel :



🖱 Cliquez sur le lien "Payer > T.V.A."

Remarque : les usagers gérant plusieurs dossiers dans leur espace professionnel doivent ensuite sélectionner un dossier.

Un écran vous proposant une ou plusieurs activités vous est affiché :

impots.gouv.fr AIDE

PROFESSIONNELS

GÉRER CONSULTER DÉCLARER PAYER DÉMARCHES MESSAGERIE

Espace professionnel > Payer > T.V.A.

CHOISIR UNE ACTIVITÉ POUR PAYER LA T.V.A.

Vous avez sélectionné le dossier suivant :

Dénomination **SARL MARTIN DISTRIBUTION**
SIREN **123456789**

Veuillez choisir une activité dans la liste ci-dessous pour payer la T.V.A. :

Secteur d'activité	Adresse fiscale	Précisions
<input checked="" type="radio"/> Avocat, avoué, conseil fiscal ou juridique 69101	12 rue de Longchamp 75016 PARIS FRANCE	
<input type="radio"/> Avocat, avoué, conseil fiscal ou juridique 69101	13 rue Simone de Beauvoir 75016 PARIS FRANCE	- cessé 31/12/2018 -
<input type="radio"/> Avocat, avoué, conseil fiscal ou juridique 69101	25B avenue Victor Hugo 75012 PARIS FRANCE	

> PAYER

☞ Sélectionnez l'activité souhaitée puis cliquez sur le bouton "Payer"

3.3 Sélection de la facture

Que l'accès se fasse directement après avoir déclaré (3.1) ou ultérieurement (3.2), l'écran affiche l'ensemble des déclarations pouvant être télépayées :

Les factures affichées peuvent être "initiales" ou "rectificatives".

- Si la facture est une déclaration initiale :

Païement de la Taxe sur la valeur ajoutée

Étape 1 sur 4

Sélection de la déclaration de TVA à payer

Étape suivante : Répartition du paiement sur le(s) compte(s) bancaire(s)

Sélection de la déclaration

Veuillez sélectionner la déclaration que vous souhaitez payer :

Déclaration de TVA déposée le 14 janvier 2022 à 11:44

Déclaration : 3310CA3 initiale
Période : du 01/12/2021 au 31/12/2021
Date limite de paiement : 21/01/2022
Montant total dû : 10 541,00 €
Montant déjà payé : 0,00 €
Montant restant dû : 10 541,00 €

Payer cette déclaration

Dernières déclarations réglées



Les déclarations réglées sont consultables dans votre compte fiscal professionnel.

- Si la facture est une déclaration rectificative :

Païement de la Taxe sur la valeur ajoutée

Étape 1 sur 4

Sélection de la déclaration de TVA à payer

Étape suivante : Répartition du paiement sur le(s) compte(s) bancaire(s)

Sélection de la déclaration

Veuillez sélectionner la déclaration que vous souhaitez payer :

Déclaration de TVA déposée le 14 janvier 2022 à 11:44

Déclaration : 3310CA3 rectificative
Période : du 01/12/2021 au 31/12/2021
Date limite de paiement : 21/01/2022
Montant total dû : 10 541,00 €
Montant déjà payé : 0,00 €
Montant restant dû : 10 541,00 €

Payer cette déclaration

Dernières déclarations réglées



Les déclarations réglées sont consultables dans votre compte fiscal professionnel.

👉 Cliquez sur le bouton "Payer cette déclaration"

3.4 Répartition du paiement sur le(s) compte(s) bancaire(s)



Vous pouvez choisir de payer la totalité de la somme affichée ou bien de ne payer qu'une partie de la somme due (Crayon "Modifier le montant à payer").

Les comptes bancaires qui vous sont proposés sont ceux que vous avez au préalable déclaré :



Ces coordonnées bancaires ne peuvent pas être modifiées lors de la procédure de paiement en ligne. Veuillez vous rendre dans votre espace professionnel pour les modifier. La procédure est décrite dans la fiche FOCUS [Gérer les comptes bancaires de l'entreprise.](#)

Deux cas sont possibles :

- Cas n°1 : 3.4.1. Vous avez déclaré un seul compte bancaire
- Cas n°2 : 3.4.2. Vous avez déclaré plusieurs comptes bancaires

3.4.1 Vous avez déclaré un seul compte bancaire



N° fiscal

Païement de la Taxe sur la valeur ajoutée

Étape 2 sur 4

Répartition du paiement sur le(s) compte(s) bancaire(s)

Étape suivante : Récapitulatif du paiement avant validation

Déclaration de TVA déposée le 14 janvier 2022 à 11:44

📄 Déclaration : 3310CA3 initiale	💶 Montant total dû : 10 541,00
📅 Période : du 01/12/2021 au 31/12/2021	💶 Montant déjà payé : 0,00
🕒 Date limite de paiement : 21/01/2022	💶 Montant restant dû : 10 541,00

Montant à payer
Vous pouvez modifier le montant à payer en cliquant sur le crayon.

10 541,00 € ✎

Répartition du paiement
Le montant total de votre créance sera prélevé sur le compte bancaire ci-dessous.

Coordonnées bancaires

IBAN : FR76 [masqué]
BIC : BNPPFRDBDUE
Titulaire du compte : [masqué]
Établissement bancaire : [masqué]

Étape précédente

Valider la répartition

© Direction générale des Finances publiques - Mentions légales - Accessibilité : partiellement conforme

👉 Cliquez sur le bouton "Valider la répartition"

3.4.2 Vous avez déclaré plusieurs comptes bancaires

Vous pouvez choisir de répartir le montant sur un ou plusieurs comptes bancaires.

Païement de la Taxe sur la valeur ajoutée

Étape 2 sur 4

Répartition du paiement sur le(s) compte(s) bancaire(s)

Étape suivante : Récapitulatif du paiement avant validation

Déclaration de TVA déposée le 14 janvier 2022 à 11:44

Déclaration : 3310CA3 initiale
Période : du 01/12/2021 au 31/12/2021
Date limite de paiement : 21/01/2022

Montant total dû : 10 541,00
Montant déjà payé : 0,00
Montant restant dû : 10 541,00

Montant à payer

Vous pouvez modifier le montant à payer en cliquant sur le crayon.

10 541,00 €

Répartition du paiement

Veillez sélectionner un à trois comptes bancaires maximum et saisir le montant associé au prélèvement à effectuer sur chacun des comptes choisis.

Coordonnées bancaires

<input checked="" type="checkbox"/>	IBAN : FR76 [redacted] BIC : [redacted] Titulaire du compte : [redacted] Établissement bancaire : [redacted]	Montant 541,00 €
<input checked="" type="checkbox"/>	IBAN : FR76 : [redacted] BIC : [redacted] Titulaire du compte : M [redacted] Établissement bancaire : [redacted]	Montant 5 000,00 €
<input checked="" type="checkbox"/>	IBAN : FR76 : [redacted] BIC : [redacted] Titulaire du compte : [redacted] Établissement bancaire : [redacted]	Montant 5 000,00 €

Étape précédente

Valider la répartition

➡ Après la sélection des comptes bancaires que vous souhaitez utiliser et la ventilation du montant à payer entre les différents comptes bancaires, cliquez sur le bouton "Valider la répartition".

3.5 Récapitulatif du paiement

➡ Cliquer sur le bouton "Valider le paiement"

Une fenêtre de demande de confirmation s'ouvre :

Fermer X

Validation du paiement

Vous êtes sur le point de finaliser votre paiement.

Confirmez-vous la validation du paiement ?

Annuler Valider

RÉPUBLIQUE FRANÇAISE
Liberté
Égalité
Fraternité
impots.gouv.fr

Quitter

N° fiscal :

Païement de la Taxe sur la valeur ajoutée

Étape 3 sur 4

Récapitulatif du paiement avant validation

Étape suivante : Prise en compte de l'ordre de paiement

Détails de la déclaration	Répartition du paiement
<p>📄 Déclaration : 3310CA3 initiale</p> <p>📅 Période : du 01/12/2021 au 31/12/2021</p> <p>🕒 Date limite de paiement : 21/01/2022</p> <p>💶 Montant total dû : 10 541,00 €</p> <p>💶 Montant déjà payé : 0,00 €</p> <p>💶 Montant du paiement : 10 541,00 €</p> <p>💶 Montant restant dû : 0,00 €</p>	<p>👤 Titulaire du compte : </p> <p>🏦 Sur le compte bancaire : FR76 </p> <p>🏦 Établissement bancaire : </p> <p>💶 Montant du paiement à effectuer : 10 541,00 €</p>

Retourner à la sélection Étape précédente Valider le paiement

© Direction générale des Finances publiques - Mentions légales - Accessibilité : partiellement conforme

➡ Cliquer sur le bouton "Valider"

Après avoir confirmé votre paiement, le certificat de prise en compte de votre ordre de paiement est affiché.

Païement de la Taxe sur la valeur ajoutée

Étape 4 sur 4

Prise en compte de l'ordre de paiement

Votre paiement a bien été enregistré le 20 janvier 2022 à 19:04.

- 📄 Déclaration : 3310CA3 initiale
- 📅 Période : du 01/12/2021 au 31/12/2021
- 🕒 Date limite de paiement : 21/01/2022
- 💶 Montant total dû : 10 541,00 €
- 📄 Montant déjà payé : 0,00 €
- 💶 Montant du paiement : 10 541,00 €
- 💶 Montant restant dû : 0,00 €

Votre ordre de paiement

- 👤 Titulaire du compte : [REDACTED]
- 🏦 Sur le compte bancaire : FR76 [REDACTED]
- 🏦 Établissement bancaire : [REDACTED]
- 💶 Pour un montant de : 10 541,00 €
- 📄 Numéro de l'ordre de paiement : [REDACTED]
- 📄 Référence unique du mandat (RUM) : [REDACTED]

Le prélèvement interviendra à compter du 25 janvier 2022.

Les détails relatifs à votre paiement seront consultables dès demain dans votre compte fiscal professionnel.

[Retourner à la sélection](#)

[Enregistrer en PDF](#)

Vous pouvez enregistrer le Certificat de prise en compte de l'ordre de paiement en appuyant sur le bouton **"Enregistrer en PDF"**



Nous vous conseillons d'imprimer et de conserver ce document qui vous sera demandé en cas de contestation

Certificat de prise en compte du paiement

Votre paiement de 10 541,00 € a bien été enregistré le 20 janvier 2022 à 19:04.

Récapitulatif de votre paiement

Impôt : Taxe sur la valeur ajoutée
Déclaration : 3310CA3 initiale
Période : du 01/12/2021 au 31/12/2021
SIREN :
Montant du paiement : 10 541,00 €
Date du prélèvement : à compter du 25/01/2022

Ordre(s) de paiement : n° sur le compte bancaire FR76
pour un montant de 10 541,00 € (RUM n°null)

© Direction générale des Finances publiques - Mentions légales (<https://www.impots.gouv.fr/portail/mentions-legales>)

FIN d'étape : le paiement de la TVA est terminé.

4. Cas particulier des groupes de TVA

Les sociétés membres d'un groupe sont soumises au régime normal d'imposition à la TVA de plein droit ou sur option. Elles déposent chaque mois les déclarations n° 3310 CA3.

La déclaration récapitulative n° 3310 CA3G doit être déposée également chaque mois pour déclarer la taxe sur la valeur ajoutée et/ou les taxes assimilées dues par la société tête de groupe.

4.1 Écrans spécifiques présentés à la société tête de groupe et aux membres du groupe lors de la phase de déclaration

Pour la société tête de groupe :

Après avoir cliqué sur le lien "Déclarer > T.V.A." (cf. titre 2. Accès au service "**Déclarer la TVA**") situé sur l'écran d'accueil de l'espace professionnel, la page suivante, spécifique à la société tête de groupe, est affichée :

impots.gouv.fr AIDE

PROFESSIONNELS

GÉRER CONSULTER DÉCLARER PAYER DÉMARCHES MESSAGERIE

Espace professionnel > Déclarer > T.V.A.

FAIRE UN CHOIX POUR DÉCLARER LA T.V.A.

Vous avez sélectionné le dossier suivant :

Dénomination **SARL MARTIN DISTRIBUTION**
SIREN **123456789**

Pour déclarer la T.V.A. du groupe, veuillez choisir une déclaration récapitulative :

TVA groupe	Adresse fiscale	Précisions
<input checked="" type="radio"/> Déclaration récapitulative	12 rue de Longchamp 75016 PARIS FRANCE	
<input type="radio"/> Déclaration récapitulative	1 rue Simone de Beauvoir 92000 LA DEFENSE FRANCE	- cessé 31/12/2018 -

> DÉCLARER

Pour déclarer la T.V.A. du dossier, veuillez choisir une activité :

Secteur d'activité	Adresse fiscale	Précisions
<input checked="" type="radio"/> Location de terrains et d'autres biens immobiliers 6820B	1 rue Simone de Beauvoir 92000 LA DEFENSE FRANCE	- cessé 31/12/2018 -
<input type="radio"/> Location de terrains et d'autres biens immobiliers 6820B	12 rue de Longchamp 75016 PARIS FRANCE	

> DÉCLARER

☞ Sélectionnez la déclaration/l'activité souhaitée puis cliquez sur le bouton "Déclarer" correspondant

Pour les sociétés membres d'un groupe :

Après avoir cliqué sur le lien "Déclarer > T.V.A." (cf. titre 2. Accès au service "Déclarer la TVA"), un écran, spécifique aux sociétés membres d'un groupe, vous proposant une ou plusieurs activités vous est affiché :

impots.gouv.fr AIDE

PROFESSIONNELS

GÉRER CONSULTER DÉCLARER PAYER DÉMARCHES MESSAGERIE

Espace professionnel > Déclarer > T.V.A.

CHOISIR UNE ACTIVITÉ POUR DÉCLARER LA T.V.A.

Vous avez sélectionné le dossier suivant :

Dénomination **SARL MARTIN DISTRIBUTION**
SIREN **123456789**

Veuillez choisir une activité dans la liste ci-dessous pour déclarer la T.V.A. :

Secteur d'activité	Adresse fiscale	Précisions
<input checked="" type="radio"/> Location de terrains et d'autres biens immobiliers 6820B	12 rue de Longchamp 75016 PARIS FRANCE	
<input type="radio"/> Location de terrains et d'autres biens immobiliers 6820B	13 rue Simone de Beauvoir 75012 PARIS FRANCE	- cessé 31/12/2018 -

> DÉCLARER

☞ Sélectionnez l'activité souhaitée puis cliquez sur le bouton "Déclarer"

La société tête de groupe et les sociétés membres, après avoir choisi l'activité souhaitée, visualiseront l'écran proposant notamment les périodes d'imposition (cf. page 6) puis continueront à dérouler les étapes décrites plus haut jusqu'à la fin de la procédure de déclaration.

4.2 Écrans spécifiques présentés à la société tête de groupe et aux membres du groupe lors de la phase de paiement

Pour la société tête de groupe :

Après avoir cliqué sur le lien "Payer > T.V.A." situé sur l'écran d'accueil de l'espace professionnel, la page suivante est affichée :

impots.gouv.fr AIDE

PROFESSIONNELS

GÉRER CONSULTER DÉCLARER PAYER DÉMARCHES MESSAGERIE

Espace professionnel > Payer > T.V.A.

FAIRE UN CHOIX POUR PAYER LA T.V.A.

Vous avez sélectionné le dossier suivant :

Dénomination **SARL MARTIN DISTRIBUTION**
SIREN **123456789**

Rappel : durant les périodes d'appartenance à un groupe T.V.A., le paiement est effectué par la tête de groupe, pour le compte du groupe.

Pour payer la T.V.A. du groupe, veuillez choisir une déclaration récapitulative :

TVA groupe	Adresse fiscale	Précisions
<input checked="" type="radio"/> Déclaration récapitulative	12 rue de Longchamp 75016 PARIS FRANCE	
<input type="radio"/> Déclaration récapitulative	1 rue Simone de Beauvoir 92000 LADEFENSE FRANCE	- cessé 31/12/2018 -

PAYER

Pour payer la T.V.A. du dossier, veuillez choisir une activité :

Secteur d'activité	Adresse fiscale	Précisions
<input checked="" type="radio"/> Location de terrains et d'autres biens immobiliers 6820B	1 rue Simone de Beauvoir 92000 LADEFENSE FRANCE	- cessé 31/12/2018 -
<input type="radio"/> Location de terrains et d'autres biens immobiliers 6820B	12 rue de Longchamp 75016 PARIS FRANCE	

PAYER

👉 Sélectionnez la déclaration/l'activité souhaitée puis cliquez sur le bouton "Payer" correspondant

Pour les sociétés membres d'un groupe :

Après avoir cliqué sur le lien "Payer > T.V.A.", un écran vous proposant une ou plusieurs activités vous est affiché :

impots.gouv.fr AIDE

PROFESSIONNELS

GÉRER CONSULTER DÉCLARER PAYER DÉMARCHES MESSAGERIE

Espace professionnel > Payer > T.V.A.

CHOISIR UNE ACTIVITÉ POUR PAYER LA T.V.A.

Vous avez sélectionné le dossier suivant :

Dénomination **SARL MARTIN DISTRIBUTION**
SIREN **123456789**

Rappel : durant les périodes d'appartenance à un groupe T.V.A., le paiement est effectué par la tête de groupe, pour le compte du groupe.

Secteur d'activité	Adresse fiscale	Précisions
<input checked="" type="radio"/> Location de terrains et d'autres biens immobiliers 6820B	12 rue de Longchamp 75016 PARIS FRANCE	
<input type="radio"/> Location de terrains et d'autres biens immobiliers 6820B	13 rue Simone de Beauvoir 75012 PARIS FRANCE	- cessé 31/12/2018 -

PAYER

👉 **Sélectionnez l'activité souhaitée puis cliquez sur le bouton "Payer"**

La société tête de groupe, après avoir choisi l'activité souhaitée, visualisera l'écran proposant les factures (cf. page 17) puis continuera à dérouler les étapes décrites plus haut jusqu'à la fin de la procédure de paiement.

5. En cas de problème dans l'accomplissement de cette démarche

Pour tout renseignement supplémentaire, l'assistance aux usagers des téléprocédures est joignable de **8h00 à 18h00** du lundi au vendredi, selon deux canaux :

- ✓ le téléphone via le n° 0 809 400 210 (Service gratuit + prix d'un appel local) ;
- ✓ le formulaire électronique disponible depuis le site www.impots.gouv.fr > Contact et prise de rendez-vous > Professionnel > Une assistance aux téléprocédures > Par formuel pour une procédure de déclaration en ligne de données (EFI, GIR - Pilier 2) > Accéder au formuel.