



Votre espace professionnel

Services en ligne des
professionnels

FOCUS

sur

**Gérer les comptes bancaires
de l'entreprise**

Sommaire

<u>1.Présentation</u>	3
<u>1.1 Objet de la fiche</u>	3
<u>1.2 A qui s'adresse cette procédure ?</u>	3
<u>1.3 Précision sur le champ de cette procédure</u>	4
<u>1.4 Étapes de la procédure</u>	4
<u>1.5 Pré-requis</u>	4
<u>2. Accéder à votre espace professionnel sur www.impots.gouv.fr</u>	5
<u>3. Déclarer un ou plusieurs comptes bancaires associés à un service « Payer » déjà validé</u>	7
<u>4. En cas de problème dans l'accomplissement de cette démarche</u>	25

1.Présentation

1.1 Objet de la fiche

Les usagers souhaitant bénéficier des services de paiement doivent créer au préalable un espace professionnel (voir la fiche FOCUS [Créer un espace professionnel expert](#)), pour y effectuer une demande d'adhésion aux services en ligne « Payer » (voir la fiche FOCUS [Demander une adhésion aux services en ligne \(mode expert\)](#)).

Une démarche unique de création d'espace et d'adhésion aux services en ligne est également possible dans des conditions spécifiques (voir la fiche FOCUS [Créer un espace professionnel simplifié et adhérer aux services](#)).

A ce jour, les services « Payer » proposés sont : « Payer la TVA », « Payer l'impôt sur les sociétés », « Payer la taxe sur les salaires », « Payer la CVAE », « Payer les RCM », « Payer la Taxe activités polluantes », « Payer la Taxe int. de consommation », « Payer la Taxe v. vénale immeuble », « Payer la TSCA », « Payer l'impôt complémentaire Pilier 2 » et « Payer les autres impôts et taxes ».

Lors de l'adhésion à un service en ligne « Payer », un compte bancaire est obligatoirement à déclarer¹. Par la suite, vous pourrez ajouter autant de comptes bancaires que nécessaire, et les supprimer à tout moment.

Cette fiche² présente l'enchaînement des écrans lors de la déclaration d'un ou plusieurs comptes bancaires.

1.2 A qui s'adresse cette procédure ?

Cette procédure s'adresse aux usagers qui souhaitent ajouter ou supprimer, un ou des comptes bancaires d'entreprises gérées dans leur espace professionnel.



Cas particulier des utilisateurs du mode de paiement EDI et des dépôts

DSN/PASRAU relatifs au prélèvement à la source

Bien que le recours au mode EDI et au dépôt des déclarations DSN/PASRAU soient techniquement dissociés de l'espace professionnel, l'application de la réglementation SEPA implique que les comptes bancaires utilisés soient présents, et dotés d'un mandat B2B valide dans l'espace professionnel de l'entreprise³.

1 Exception : aucun compte bancaire ne sera à déclarer si cette démarche a déjà été effectuée au titre d'une précédente demande d'adhésion à un service de paiement, ou qu'un compte a été repris automatiquement dans le cadre de la continuité des mandats de télé règlement.

2 L'ensemble des fiches FOCUS est disponible sur le site www.impots.gouv.fr > Connexion à l'espace professionnel > [Besoin d'aide ? Accéder aux fiches pratiques](#).

3 Attention : les comptes bancaires de l'espace professionnel ne sont destinés qu'au paiement des impôts et taxes.

Les comptes bancaires que vous souhaiteriez utiliser pour les remboursements (d'excédents d'impôt sur les sociétés, de crédit d'impôt, de crédit de TVA...) doivent être expressément communiqués au service gestionnaire, lors de la demande de remboursement.

Ces utilisateurs doivent donc si ce n'est déjà fait, créer un espace professionnel et adhérer à au moins un service « Payer » pour gérer leurs comptes bancaires et leurs mandats B2B.

1.3 Précision sur le champ de cette procédure

La déclaration de comptes bancaires⁴ est **réservée à l'Administrateur Titulaire et à l'Administrateur Suppléant du service « Payer »**.

En effet, les délégataires ne sont pas autorisés à changer les comptes bancaires, qu'ils aient la qualité d'Acteur ou d'Acteur Délégant ; ils ne peuvent que consulter le détail d'un compte bancaire mais ne peuvent pas en déclarer/supprimer un, ni éditer un mandat de prélèvement interentreprises (B2B), ni modifier l'étiquette ou les données relatives au titulaire du compte.

Le changement de compte bancaire est effectif immédiatement.

Cependant, vous devez communiquer à votre établissement bancaire le **mandat SEPA de prélèvement interentreprises (B2B)** complété⁵ et signé, **si, et seulement si, vous entendez payer des impôts ou taxes auto-liquidés à l'aide de ce compte** (TVA, prélèvement à la source (PAS), impôt sur les sociétés (IS), taxe sur les salaires (TS), taxe Sur les Conventions d'Assurances (TSCA), contribution sur la valeur ajoutée des entreprises (CVAE), etc.).

Par la suite, vous devez **vous assurer que votre établissement bancaire a bien enregistré la Référence Unique de Mandat (RUM)** figurant sur le mandat **avant** de procéder à un **premier paiement à l'aide du compte** ; à défaut, votre paiement serait rejeté.

1.4 Étapes de la procédure

Cette procédure se réalise en trois étapes :

1. **Accéder à votre espace professionnel** sur www.impots.gouv.fr.
Vous accédez à votre espace une seule fois, quel que soit le nombre d'entreprises pour lesquelles vous souhaitez changer les comptes bancaires.
2. **Déclarer un ou plusieurs nouveaux comptes bancaires.**
3. **Imprimer et envoyer à votre banque le mandat SEPA de prélèvement interentreprises (B2B) complété et signé, préalablement à tout premier paiement à l'aide du compte déclaré, si et seulement si vous entendez payer des impôts ou taxes auto-liquidés.**



Veillez noter que, pour des raisons de sécurité, seule une partie des coordonnées IBAN est pré-remplie sur ce mandat B2B : vous devez compléter cet IBAN.

4 Attention : les comptes bancaires de l'espace professionnel ne sont destinés qu'au paiement des impôts et taxes.

Les comptes bancaires que vous souhaiteriez utiliser pour les remboursements (d'excédents d'impôt sur les sociétés, de crédit d'impôt, de crédit de TVA...) doivent être expressément communiqués au service gestionnaire, lors de la demande de remboursement.

5 Vous devez obligatoirement compléter les champs marqués « * », dont l'**IBAN partiellement pré-rempli**.

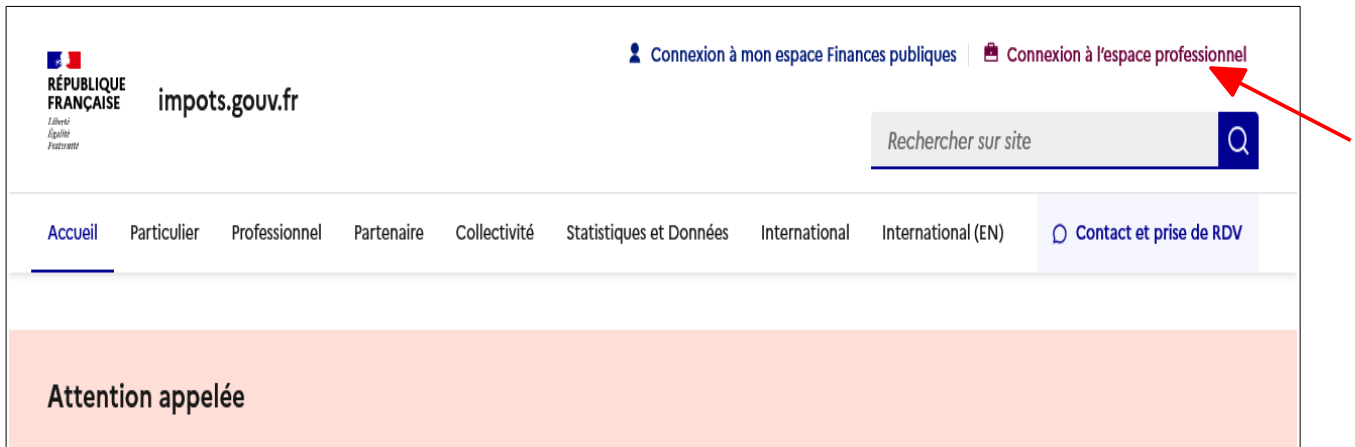
1.5 Pré-requis

Pour déclarer un ou des comptes bancaires de paiement, vous devez avoir au préalable adhéré, dans votre espace, à au moins un service « Payer », et que celui-ci ait été activé.

2. Accéder à votre espace professionnel sur www.impots.gouv.fr

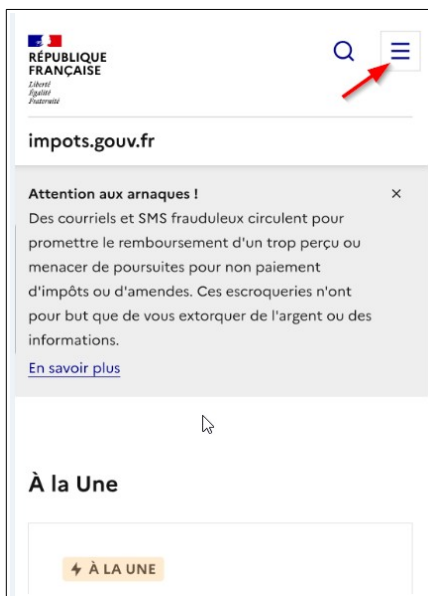
La procédure débute par l'accès à la page d'accueil du site www.impots.gouv.fr.

Depuis un ordinateur :

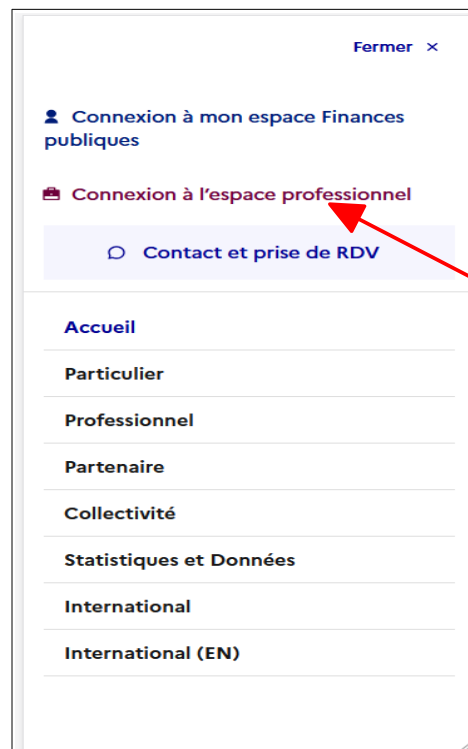


☞ Cliquez sur "Connexion à l'espace professionnel"  Connexion à l'espace professionnel

Depuis un smartphone ou une tablette:



☞ Cliquez sur le bouton "menu" 



☞ Puis cliquez sur "Connexion à l'espace professionnel"  Connexion à l'espace professionnel

L'écran d'authentification vous est ensuite affiché :

RÉPUBLIQUE FRANÇAISE **impots.gouv.fr** Espace professionnel [Connexion à mon espace Finances Publiques](#)

Accueil > Connexion à votre espace professionnel

i Pour des raisons de sécurité, le mot de passe doit être renouvelé régulièrement et n'être utilisé que sur ce site. Il doit comporter 20 caractères minimum. ×

Connexion à votre Espace professionnel

Tous les champs sont obligatoires.

Adresse électronique
Format attendu : adresse@domaine.fr

Mot de passe [🔒] Afficher

Mot de passe oublié ?

4Yc7S3 ⁴⁰ Recopier les caractères

Se connecter

ou

Vous n'avez pas d'espace professionnel ?

[Créer votre espace professionnel →](#)

Activation de votre espace professionnel et de vos services

Les nouveaux espaces professionnels et services doivent être préalablement activés pour pouvoir être utilisés.

[Activer →](#)

Besoin d'aide ?

Accéder aux fiches pratiques. [→](#)

Payer vos impôts locaux

Payer en ligne votre taxe foncière ou votre cotisation foncière des entreprises avec la référence de votre avis. [→](#)

RÉPUBLIQUE FRANÇAISE
Liberté
Égalité
Fraternité

[info.gouv.fr](#) [service-public.fr](#) [legifrance.gouv.fr](#) [data.gouv.fr](#)

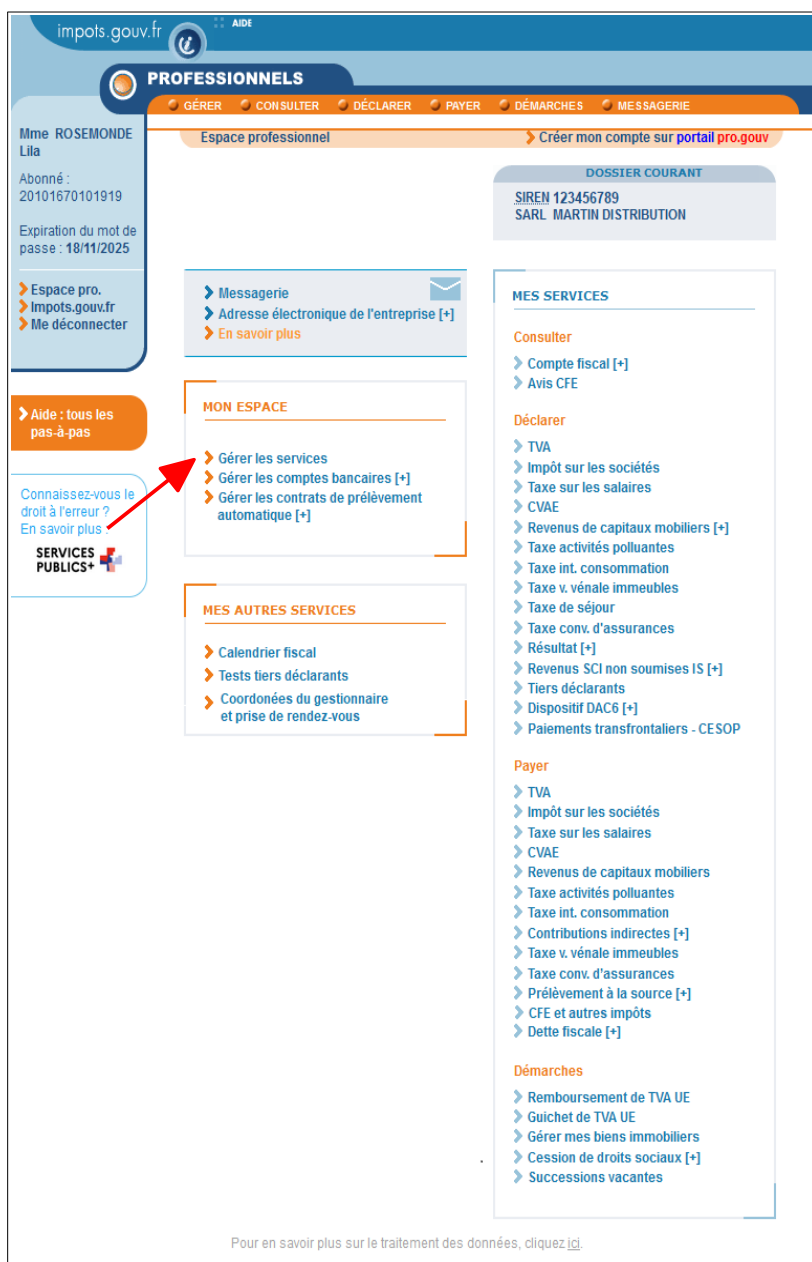
↳ Indiquez votre adresse électronique et votre mot de passe, renseignez les caractères de l'image puis cliquez sur le bouton « Se connecter »

La page d'accueil de votre espace professionnel s'affiche (illustrée pages suivantes).

3. Déclarer un ou plusieurs comptes bancaires associés à un service « Payer » déjà validé

Selon votre situation, un de ces deux écrans vous sera proposé :

Écran 1 : vous disposez de services pour **une seule entreprise** ; il vous est présenté le dossier courant avec les services associés.



➔ Cliquez sur le lien « Gérer les comptes bancaires »

Écran 2 : vous disposez de services pour plusieurs entreprises.

impots.gouv.fr AIDE

PROFessionNELS

DOSSIER GÉRER CONSULTER DÉCLARER PAYER DÉMARCHES MESSAGERIE

Espace professionnel > Accéder à mon compte sur [portail pro.gouv](#)

Mme ROSEMONDE Lila

Abonné : 20101670101919

Expiration du mot de passe : 10/11/2026

> Espace pro.
> Impots.gouv.fr
> Me déconnecter

> Aide : tous les pas-à-pas

Connaissez-vous le droit à l'erreur ?
En savoir plus :

SERVICES PUBLICS+

MES DOSSIERS

- > Choisir un dossier
- > Voir tous mes dossiers

MON ESPACE

- > Gérer les services
- > Gérer les comptes bancaires [+]
- > Gérer les contrats de prélèvement automatique [+]

MES AUTRES SERVICES

- > Calendrier fiscal
- > Tests tiers déclarants
- > Coordonnées du gestionnaire et prise de rendez-vous

MES SERVICES

Consulter

- > Compte fiscal [+]
- > Avis CFE

Déclarer

- > TVA
- > Impôt sur les sociétés
- > Taxe sur les salaires
- > CVAE
- > Revenus de capitaux mobiliers [+]
- > Taxe activités polluantes
- > Taxe int. consommation
- > Taxe v. vénale immeubles
- > Taxe de séjour
- > Taxe conv. d'assurances
- > Résultat [+]
- > Revenus SCI non soumises IS [+]
- > Tiers déclarants
- > Dispositif DAC6 [+]
- > Paiements transfrontaliers - CESOP

Payer

- > TVA
- > Impôt sur les sociétés
- > Taxe sur les salaires
- > CVAE
- > Revenus de capitaux mobiliers
- > Taxe activités polluantes
- > Taxe int. consommation
- > Contributions indirectes [+]
- > Taxe v. vénale immeubles
- > Taxe conv. d'assurances
- > Prélèvement à la source [+]
- > CFE et autres impôts
- > Dette fiscale [+]

Démarches

- > Remboursement de TVA UE
- > Guichet de TVA UE
- > Gérer mes biens immobiliers
- > Cession de droits sociaux [+]
- > Successions vacantes

Pour en savoir plus sur le traitement des données, cliquez [ici](#).

👉 Cliquez sur le lien « Gérer les comptes bancaires »

Après avoir cliqué sur le lien « Gérer les comptes bancaires », vous pourrez sélectionner le SIREN (ou l'IDSP⁶) pour lequel vous voulez déclarer/gérer un compte bancaire.

La liste des SIREN (ou IDSP) sur lesquels vous détenez une habilitation au service « Payer » est restituée pour faciliter votre accès au dossier souhaité :

RÉPUBLIQUE FRANÇAISE
Liberté
Égalité
Fraternité

impots.gouv.fr
Mon espace professionnel

Lila ROSEMONDE | Fermer
N° d'abonné : 20101670101919

Gérer mon espace > Données de l'entreprise - Gérer les comptes bancaires

Gérer les comptes bancaires

Sélection du SIREN (ou équivalent)

Les champs marqués d'un astérisque (*) doivent être renseignés.

Veillez sélectionner le numéro SIREN (ou équivalent) pour lequel vous souhaitez accéder aux comptes bancaires. *

Recopiez les caractères de l'image : *





[Changer l'image](#) [Ecouter l'extrait sonore](#)

[Retourner à la gestion de mon espace](#)  **Continuer**

↳ Saisissez ou sélectionnez le SIREN (ou l'IDSP)

↳ Saisissez les caractères de l'image fournie par CAPTCHA

↳ Cliquez sur « Continuer »



Vous pouvez déclarer autant de comptes bancaires que nécessaire.



Vous avez la possibilité de supprimer tous les comptes bancaires existants ; attention cependant à attendre que les ordres de prélèvement déjà donnés aient tous été présentés en paiement faute de quoi ils seraient rejetés par votre établissement bancaire.

6 IDSP = Identifiant provisoire du dossier, attribué par le service gestionnaire dans l'attente de l'identification de l'entité au répertoire SIRENE.

La liste des comptes bancaires associés à l'entreprise sélectionnée est affichée. Les comptes bancaires de chaque pays sont affichés par ordre croissant. Les comptes français sont affichés en tête de liste.



Pour des raisons de sécurité, seule une partie de la référence bancaire est affichée.

RÉPUBLIQUE FRANÇAISE
Liberté
Égalité
Fraternité

impots.gouv.fr
Mon espace professionnel

Lila ROSEMONDE Fermer
N° d'abonné : 20101670101919

[Gérer mon espace](#) > [Données de l'entreprise - Gérer les comptes bancaires](#) > [Liste des comptes](#)

Gérer les comptes bancaires

?

Avant toute utilisation d'un compte bancaire au titre du téléversement [interentreprises](#), vous devez au préalable envoyer le mandat à votre établissement bancaire : "Editer le mandat".

Les délégués ne peuvent que "Consulter le détail" des comptes bancaires. Seuls les administrateurs des services de paiement peuvent accéder à l'ensemble des fonctionnalités.

Liste des comptes bancaires

SIREN (ou équivalent) **123456789**

Dénomination **SARL MARTIN DISTRIBUTION**

En cas de compte non valide :

- vérifier son numéro sur un document récent,
- contacter votre établissement bancaire pour connaître sa situation au regard du protocole SEPA.

Filtrer par référence bancaire
(caractères visibles uniquement)

Liste des comptes bancaires

Référence bancaire	Prélèvement CORE <small>(impôts sur rôle)</small>	Prélèvement Interentreprises B2B <small>(impôts auto-liquidés)</small>	Choisir une action
FR 41 **** * 145 BNPAFRPPXXX CFE	Valide	Mandat non enregistré ou mandat caduc. Veuillez "Editer le mandat" et le transmettre à votre banque.	Consulter ou modifier le détail Editer le mandat B2B Supprimer le compte
FR 76 **** * 480 SOGEFRPP	Valide	Valide	Consulter ou modifier le détail Editer le mandat B2B Supprimer le compte
ES 82 **** * 000 AREBESMMXXX <small>Taxes sur les conventions d'assurance</small>	Valide	Non Valide	Consulter ou modifier le détail Editer le mandat B2B Supprimer le compte

Compte(s) bancaire(s) 1 à 3 sur 3 compte(s) bancaire(s)

|< < 1 > >|

[En savoir plus sur les modes de prélèvement](#)

Sélectionner un autre SIREN

Déclarer un compte bancaire

→ La validité en colonne CORE permet de payer les impôts/taxes sur rôle (ex : CFE, TF, etc.).
 → La validité en colonne B2B permet de payer les impôts/taxes auto-liquidés (ex : TVA, PAS, IS, TS, CVAE, PAS, TCA, TVS, ...).

La mention « Non valide » en regard de l'une de ces colonnes traduit le fait que l'établissement bancaire détenteur du compte n'est pas éligible au protocole de paiement SEPA considéré.

Cliquez sur le lien « Déclarer un compte bancaire »

Ecran de saisie du compte bancaire :

RÉPUBLIQUE FRANÇAISE **impots.gouv.fr** **Lila ROSEMONDE** **Fermer**
Liberté
Égalité
Fraternité **Mon espace professionnel** N° d'abonné : 20101670101919

Gérer mon espace > Données de l'entreprise - Gérer les comptes bancaires > Liste des comptes > Déclarer un compte bancaire

Déclarer un compte bancaire

Référence du compte bancaire Titulaire du compte bancaire Confirmation

! Vous devez transmettre à votre établissement bancaire, directement et SANS DELAI, le mandat interentreprises qu'il vous sera proposé d'éditer à la fin de la procédure.

! A défaut de RECEPTION de ce MANDAT AVANT tout PAIEMENT de taxes ou d'impôts auto-liquidés, votre banque rejetterait le télépaiement, et votre facture serait donc impayée.

i Si votre établissement bancaire n'est pas éligible aux opérations SEPA ou B2B, l'édition du mandat ne vous sera pas proposée ; veuillez dans ce cas demander à votre banque de vérifier sa situation sur ce point.

SIREN (ou équivalent) 123456789
Dénomination SARL MARTIN DISTRIBUTION

Les champs marqués d'un astérisque (*) doivent être renseignés.

Désignation du compte bancaire à débiter

International Bank Account Number (IBAN) *

Bank Identification Code (BIC) *

Précision (facultatif)
Si vous disposez de plusieurs comptes, cette information facilitera le choix de celui à utiliser au moment du paiement.

Abandonner Effacer **Continuer**

↳ Saisissez le compte bancaire comme ci-dessus, renseignez le champ « Précision » si vous souhaitez personnaliser le compte (étiquette), puis cliquez sur le bouton « Valider »

! La saisie du compte bancaire nécessite d'avoir les coordonnées au format IBAN, avec notamment la mention du BIC :


Au terme de cette phase, le système informatique vérifie :

- si le format du compte bancaire est correct (à chaque code pays correspond un nombre spécifique de caractères à saisir),



- si l'établissement bancaire est référencé parmi ceux habilités à utiliser les protocoles SEPA CORE et SEPA B2B.

Si la vérification est correcte, la procédure se poursuit.

Sur l'écran suivant relatif au titulaire du compte bancaire, remplissez les champs « Forme juridique » et « Raison sociale » si le titulaire du compte bancaire est un professionnel, « Nom et prénom » si le titulaire est un particulier. Renseignez ensuite l'adresse du titulaire.

 **RÉPUBLIQUE FRANÇAISE**
Liberté
Égalité
Fraternité

impots.gouv.fr
Mon espace professionnel

 Lila ROSEMONDE |  Fermer
N° d'abonné : 20101670101919

Gérer mon espace > Données de l'entreprise - Gérer les comptes bancaires > Liste des comptes > Déclarer un compte bancaire

Déclarer un compte bancaire

Référence du compte bancaire Titulaire du compte bancaire Confirmation

SIREN (ou équivalent) 123456789
Dénomination SARL MARTIN DISTRIBUTION

Les champs marqués d'un astérisque (*) doivent être renseignés.

Désignation du compte bancaire à débiter

International Bank Account Number (IBAN)
Bank Identification Code (BIC)

Précision (facultatif) Taxes sur les conventions d'assurance

Désignation du titulaire du compte bancaire à débiter

Le titulaire du compte bancaire est un professionnel particulier

Forme juridique *

Raison sociale *

Nom et Prénom

Pays *

Département ou COM *

Commune *

Code postal
75016

N° voie Indice de répétition Nom de la voie *

Complément d'adresse

Désignation de l'établissement teneur du compte bancaire à débiter


Dénomination Banque non domiciliée en France - Données non disponibles
Adresse
Code postal
Commune

👉 Cliquez sur le bouton « Continuer »

Le récapitulatif suivant est affiché :

Déclarer un compte bancaire ?

Référence du compte bancaire > Titulaire du compte bancaire > **Confirmation**

 Veuillez vérifier les informations du compte bancaire que vous venez de déclarer.
Pour les modifier, cliquez sur le bouton "Etape précédente", sinon cliquez sur "Confirmer" pour enregistrer ce compte bancaire.

SIREN (ou équivalent)	123456789
Dénomination	SARL MARTIN DISTRIBUTION

Désignation du compte bancaire à débiter

International Bank Account Number (IBAN)	Bank Identification Code (BIC)
ES 82 XXXX XXXX XXXX XXXX XXXX	AREBESMMXXX

Précision (facultatif) Taxes sur les conventions d'assurance

Désignation du titulaire du compte bancaire à débiter

Forme juridique	SARL
Raison sociale	MARTIN DISTRIBUTION
Adresse	12 RUE DE LONGCHAMP
Complément d'adresse	
Code postal	75016
Commune	PARIS 16
Pays	FRANCE

Désignation de l'établissement teneur du compte bancaire à débiter

Dénomination	Banque non domiciliée en France - Données non disponibles
Adresse	
Code postal	
Commune	

[Etape précédente](#) **Confirmer**

Cliquez sur le bouton « Confirmer »


Un message apparaît indiquant la nécessité de transmettre à l'établissement bancaire teneur du compte le mandat de prélèvement SEPA interentreprises (B2B) complété⁷ et signé, puis vous retournez sur l'écran présentant les comptes bancaires disponibles.

⁷ Vous devez obligatoirement compléter les champs marqués « * », dont l'**IBAN partiellement pré-rempli**.

Deux cas de figure sont possibles :

> 1^{er} cas : le compte bancaire nouvellement saisi est ouvert auprès d'un établissement teneur de compte éligible au protocole de prélèvement SEPA CORE

Aucun mandat n'est à fournir au titre de ce protocole bancaire.
Seul le paiement d'impôts ou taxes sur rôle est possible.

 **RÉPUBLIQUE FRANÇAISE**
*Liberté
Égalité
Fraternité*

impots.gouv.fr
Mon espace professionnel

Lila ROSEMONDE | Fermer
N° d'abonné : 20101670101919

Gérer mon espace > Données de l'entreprise - Gérer les comptes bancaires > Liste des comptes

Gérer les comptes bancaires

⚠ Avant toute utilisation d'un compte bancaire au titre du téléversement [interentreprises](#), vous devez au préalable envoyer le mandat à votre établissement bancaire : "Editer le mandat".



⚠ Les délégués ne peuvent que "Consulter le détail" des comptes bancaires. Seuls les administrateurs des services de paiement peuvent accéder à l'ensemble des fonctionnalités.

Liste des comptes bancaires


SIREN (ou équivalent) 123456789
Dénomination SARL MARTIN DISTRIBUTION

Filter par référence bancaire (caractères visibles uniquement)

Liste des comptes bancaires

Référence bancaire	Prélèvement CORE (impôts sur rôle)	Prélèvement Interentreprises B2B (impôts auto-liquidés)	Choisir une action
FR 41 **** * 145 BNPAFRPPXXX CFE	Valide	Mandat non enregistré ou mandat caduc. Veuillez "Editer le mandat" et le transmettre à votre banque.	Consulter ou modifier le détail Editer le mandat B2B Supprimer le compte
FR 76 **** * 480 SOGEFRPP	Valide	Valide	Consulter ou modifier le détail Editer le mandat B2B  Supprimer le compte
ES 82 **** * 000 AREBESMMXXX Taxes sur les conventions d'assurance	Valide	Non Valide 	Consulter ou modifier le détail Editer le mandat B2B Supprimer le compte

Compte(s) bancaire(s) 1 à 3 sur 3 compte(s) bancaire(s) ← ← **1** → →

[En savoir plus sur les modes de prélèvement](#) 


Déclarer un compte bancaire

> 2^{eme} cas : le compte bancaire nouvellement saisi est ouvert auprès d'un établissement teneur de compte éligible au protocole de prélèvement SEPA interentreprises (B2B)

Si vous souhaitez utiliser ce compte pour le paiement d'impôts ou taxes sur rôle, l'édition du mandat est inutile.

Si vous souhaitez utiliser ce compte pour le paiement d'impôts ou taxes auto-liquidés (TVA, PAS, IS, TS, CVAE, etc.) vous devez éditer le mandat SEPA de prélèvement interentreprises (B2B) sur lequel figure la RUM attribuée, **en compléter l'IBAN, le signer et le faire parvenir à votre banque qui devra enregistrer cette RUM préalablement à votre premier paiement à l'aide de ce compte.**

A défaut, vos opérations de paiement d'impôts ou taxes auto-liquidés feraient l'objet d'un rejet bancaire.

 **RÉPUBLIQUE FRANÇAISE**
Liberté
Égalité
Fraternité

impots.gouv.fr
Mon espace professionnel

Lila ROSEMONDE Fermer
N° d'abonné : 20101670101919

Gérer mon espace > Données de l'entreprise - Gérer les comptes bancaires > Liste des comptes

Gérer les comptes bancaires

Avant toute utilisation d'un compte bancaire au titre du télégramme interentreprises, vous devez au préalable envoyer le mandat à votre établissement bancaire : "Editer le mandat".




Les délégataires ne peuvent que "Consulter le détail" des comptes bancaires. Seuls les administrateurs des services de paiement peuvent accéder à l'ensemble des fonctionnalités.

Liste des comptes bancaires

SIREN (ou équivalent) 123456789
Dénomination SARL MARTIN DISTRIBUTION

Filter par référence bancaire (caractères visibles uniquement)

Liste des comptes bancaires


Référence bancaire	Prélèvement CORE (impôts sur rôle)	Prélèvement Interentreprises B2B (impôts auto-liquidés)	Choisir une action
FR 41 **** * 145 BNPAFRPPXXX CFE	Valide	Mandat non enregistré ou mandat caduc. Veuillez "Editer le mandat" et le transmettre à votre banque.	Consulter ou modifier le détail Editer le mandat B2B  Supprimer le compte
FR 76 **** * 480 SOGEFRPP	Valide	Valide	Consulter ou modifier le détail Editer le mandat B2B  Supprimer le compte
ES 82 **** * 000 AREBESMMXXX Taxes sur les conventions d'assurance	Valide	Non Valide 	Consulter ou modifier le détail Editer le mandat B2B Supprimer le compte

Compte(s) bancaire(s) 1 à 3 sur 3 compte(s) bancaire(s) ← 1 →

[En savoir plus sur les modes de prélèvement](#)

Déclarer un compte bancaire

 Cliquez sur le lien « Editer le mandat »

 En l'absence de précédente édition du mandat B2B ou lorsqu'aucune utilisation de ce mandat n'a été constatée au terme d'une période de 36 mois, le message suivant est affiché en rouge :


« Mandat non enregistré ou mandat caduc. Veuillez « Éditer le mandat » et le transmettre à votre banque ».


En effet, le compte bancaire n'est pas ou plus utilisable pour le paiement d'impôts et taxes auto-liquidés tant qu'un nouveau mandat B2B complété et signé n'aura pas été fourni à l'établissement bancaire pour enregistrement de la RUM mentionnée dessus.

L'écran suivant s'affiche :

Gérer mon espace > Données de l'entreprise - Gérer les comptes bancaires > Liste des comptes > Editer le mandat

Confirmer l'édition du mandat

 Le mandat interentreprises et la référence unique de mandat doivent être communiqués à votre établissement teneur du compte avant toute utilisation du compte bancaire pour paiement.

 Veuillez vérifier les informations du compte bancaire concerné par l'édition du mandat.

Désignation du compte bancaire à débiter

SIREN (ou équivalent)	123456789
Dénomination	SARL MARTIN DISTRIBUTION

International Bank Account Number (IBAN)

FR 41 **** * 145

Bank Identification Code (BIC)

BNPAFRPPXXX

Précision (facultatif) CFE

Désignation du titulaire du compte bancaire à débiter

Forme juridique	SARL
Raison sociale	XXXXXXXXXX
Adresse	123 A LA SAUVANDY
Complément d'adresse	
Code postal	01330
Commune	AMBERIEUX-EN-DOBES
Pays	FRANCE

Désignation de l'établissement teneur du compte bancaire à débiter

Dénomination	BNP PARIBAS AG MAGNY LE HONGRE
Adresse	Données non disponibles
Code postal	
Commune	

Confirmation du compte bancaire et du titulaire

Je confirme les coordonnées du compte bancaire et l'identité du titulaire. *

Attention : le mandat interentreprises et la référence unique de mandat doivent être communiqués à votre établissement teneur du compte avant toute utilisation du compte bancaire pour paiement.

Abandonner Confirmer l'édition du mandat

 Cochez la case pour signer électroniquement votre mandat et cliquez sur le bouton « Confirmer l'édition du mandat »




Vous devez transmettre à votre établissement bancaire directement et SANS DELAI, le "mandat interentreprises" que vous venez de compléter et signer, et vous assurer que votre établissement bancaire aura enregistré la Référence Unique de Mandat (RUM) mentionnée dessus avant tout premier paiement d'impôts ou taxes auto-liquidés (TVA, PAS, IS, TS, CVAE, etc.) à l'aide de ce compte.





Un nouveau clic sur « Editer un mandat » générera le même mandat comportant la même RUM.

Remarque : vous pouvez consulter ou modifier le détail d'un compte bancaire depuis le tableau listant les comptes bancaires.


 **RÉPUBLIQUE FRANÇAISE**
*Liberté
Égalité
Fraternité*


impots.gouv.fr
Mon espace professionnel

 **Lila ROSEMONDE**  Fermer
N° d'abonné : 20101670101919

[Gérer mon espace](#) > [Données de l'entreprise - Gérer les comptes bancaires](#) > [Liste des comptes](#)

Gérer les comptes bancaires

 Avant toute utilisation d'un compte bancaire au titre du téléversement [interentreprises](#), vous devez au préalable envoyer le mandat à votre établissement bancaire : "[Editer le mandat](#)".



 Les délégataires ne peuvent que "Consulter le détail" des comptes bancaires. Seuls les administrateurs des services de paiement peuvent accéder à l'ensemble des fonctionnalités.

Liste des comptes bancaires


SIREN (ou équivalent) **123456789**
Dénomination **SARL MARTIN DISTRIBUTION**

Filter par référence bancaire (caractères visibles uniquement)

Liste des comptes bancaires

Référence bancaire	Prélèvement CORE (impôts sur rôle)	Prélèvement Interentreprises B2B (impôts auto-liquidés)	Choisir une action
FR 41 **** * 145 BNPAFRPPXXX CFE	Valide	Mandat non enregistré ou mandat caduc. Veillez "Editer le mandat" et le transmettre à votre banque.	Consulter ou modifier le détail Editer le mandat B2B Supprimer le compte
FR 76 **** * 480 SOGEFRPP	Valide	Valide	Consulter ou modifier le détail Editer le mandat B2B  Supprimer le compte
ES 82 **** * 000 AREBESMMXXX Taxes sur les conventions d'assurance	Valide	Non Valide 	Consulter ou modifier le détail Editer le mandat B2B Supprimer le compte

Compte(s) bancaire(s) 1 à 3 sur 3 compte(s) bancaire(s) |< < **1** > >|

[En savoir plus sur les modes de prélèvement](#) 

[Déclarer un compte bancaire](#)

 Cliquez sur le lien « Consulter ou modifier le détail »

L'écran ci-dessous apparaît :

[Gérer mon espace](#) > [Données de l'entreprise - Gérer les comptes bancaires](#) > [Liste des comptes](#) > [Consulter les informations](#)

Consulter les informations du compte bancaire

SIREN (ou équivalent) 123456789
Dénomination SARL MARTIN DISTRIBUTION

Désignation du compte bancaire à débiter

International Bank Account Number (IBAN)
Bank Identification Code (BIC)

Précision (facultatif) CFE
Référence unique de mandat nn005420120DGFIP202651114MMAV88

Désignation du titulaire du compte bancaire à débiter

Forme juridique SARL
Raison sociale XXXXXXXX
Adresse 123 A LA SAUVANDY
Complément d'adresse
Code postal 01330
Commune AMBERIEUX-EN-DOBES
Pays FRANCE

Désignation de l'établissement teneur du compte bancaire à débiter

Dénomination BNP PARIBAS
Adresse Données non disponibles
Code postal
Commune

[Retourner à la liste des comptes](#) [Modifier](#)

☞ Cliquez sur le bouton « Modifier » si vous souhaitez modifier les informations relatives au compte bancaire sélectionné

Les champs modifiables sont désormais accessibles :

[Gérer mon espace](#) > [Données de l'entreprise - Gérer les comptes bancaires](#) > [Liste des comptes](#) > [Consulter les informations](#) > **Modifier les informations**

Modifier les informations du compte bancaire

Si vous souhaitez changer les références (IBAN ou BIC), veuillez "Déclarer un compte" via le bouton disponible sur l'écran "liste des comptes".

SIREN (ou équivalent) 123456789
Dénomination SARL MARTIN DISTRIBUTION

Les champs marqués d'un astérisque (*) doivent être renseignés.

Désignation du compte bancaire à débiter

International Bank Account Number (IBAN) FR 41 **** * 145
Bank Identification Code (BIC) BNPAFRPPXXX

Précision (facultatif)
Si vous disposez de plusieurs comptes, cette information facilitera le choix de celui à utiliser au moment du paiement.
CFE

Désignation du titulaire du compte bancaire à débiter

Le titulaire du compte bancaire est un * professionnel particulier

Forme juridique * SARL
Raison sociale * XXXXXXXX
Nom et Prénom
Pays * FRANCE
Département ou COM * -Choisissez un département ou une collectivité d'outre-mer-
Commune *
N° voie Indice de répétition Nom de la voie *
Complément d'adresse

Désignation de l'établissement teneur du compte bancaire à débiter

Dénomination BNP PARIBAS AG MAGNY LE HONGRE
Adresse Données non disponibles
Code postal
Commune

[Abandonner](#) [Valider](#)

Vous pouvez modifier la précision.

Vous pouvez modifier les informations concernant le titulaire du compte bancaire.


↳ Renseignez les champs souhaités

↳ Cliquez sur le bouton « Valider »

L'écran de confirmation vous est alors affiché :

[Gérer mon espace](#) > [Données de l'entreprise - Gérer les comptes bancaires](#) > [Liste des comptes](#) > [Consulter les informations](#)

Consulter les informations du compte bancaire ?

 Enregistrement effectué.

SIREN (ou équivalent) 123456789
Dénomination SARL MARTIN DISTRIBUTION

Désignation du compte bancaire à débiter

International Bank Account Number (IBAN) Bank Identification Code (BIC)

Précision (facultatif) CFE
Référence unique de mandat nn005420120DGFIP2026511114MMAV88

Désignation du titulaire du compte bancaire à débiter

Forme juridique SARL
Raison sociale XXXXXXXX
Adresse 4 ARP
Complément d'adresse
Code postal 09200
Commune ALOS
Pays FRANCE


Désignation de l'établissement teneur du compte bancaire à débiter

Dénomination BNP PARIBAS
Adresse Données non disponibles
Code postal
Commune



☞ Cliquez sur le bouton « Modifier » (permet de modifier de nouveau les informations relatives à ce compte)

☞ Cliquez sur « Retourner à la liste des comptes » pour retourner au tableau listant les comptes bancaires

Remarque : vous pouvez également supprimer un compte bancaire depuis le tableau listant les comptes bancaires.


 **RÉPUBLIQUE FRANÇAISE**
*Liberté
Égalité
Fraternité*


impots.gouv.fr
Mon espace professionnel

 Lila ROSEMONDE  Fermer
N° d'abonné : 20101670101919

[Gérer mon espace](#) > [Données de l'entreprise - Gérer les comptes bancaires](#) > [Liste des comptes](#)

Gérer les comptes bancaires

 Avant toute utilisation d'un compte bancaire au titre du téléversement interentreprises, vous devez au préalable envoyer le mandat à votre établissement bancaire : "Editer le mandat".




 Les délégataires ne peuvent que "Consulter le détail" des comptes bancaires. Seuls les administrateurs des services de paiement peuvent accéder à l'ensemble des fonctionnalités.


Liste des comptes bancaires


SIREN (ou équivalent) 123456789
Dénomination SARL MARTIN DISTRIBUTION

Filter par référence bancaire
(caractères visibles uniquement)

Liste des comptes bancaires

Référence bancaire	Prélèvement CORE (impôts sur rôle)	Prélèvement Interentreprises B2B (impôts auto-liquidés)	Choisir une action
FR 41 **** * 145 BNPAFRPPXXX CFE	Valide	Mandat non enregistré ou mandat caduc. Veillez "Editer le mandat" et le transmettre à votre banque.	Consulter ou modifier le détail Editer le mandat B2B Supprimer le compte
FR 76 **** * 480 SOGEFRPP	Valide	Valide	Consulter ou modifier le détail Editer le mandat B2B  Supprimer le compte
ES 82 **** * 000 AREBESMMXXX Taxes sur les conventions d'assurance	Valide	Non Valide 	Consulter ou modifier le détail Editer le mandat B2B Supprimer le compte 

Compte(s) bancaire(s) 1 à 3 sur 3 compte(s) bancaire(s) 

[En savoir plus sur les modes de prélèvement](#) 

 Cliquez sur le lien « Supprimer le compte »

L'écran ci-dessous apparaît :

Gérer mon espace > Données de l'entreprise - Gérer les comptes bancaires > Liste des comptes > Supprimer le compte bancaire

Supprimer le compte bancaire

Confirmation de la suppression > Enregistrement

Après confirmation de la suppression de ce compte bancaire, vous ne pourrez plus l'utiliser.

SIREN (ou équivalent) 123456789
Dénomination SARL MARTIN DISTRIBUTION

Confirmer la suppression d'un compte bancaire

Vous avez demandé la suppression du compte suivant

ES 82 **** *000 - AREBESMMXXX

Abandonner Confirmer

☞ Cliquez sur le bouton « Confirmer » afin de confirmer la suppression du compte bancaire

L'écran d'enregistrement vous est alors affiché :

Gérer mon espace > Données de l'entreprise - Gérer les comptes bancaires > Liste des comptes > Supprimer le compte bancaire

Supprimer le compte bancaire

Confirmation de la suppression > Enregistrement

Après confirmation de la suppression de ce compte bancaire, vous ne pourrez plus l'utiliser.

Enregistrement effectué.

SIREN (ou équivalent) 123456789
Dénomination SARL MARTIN DISTRIBUTION

Enregistrement de la suppression du compte bancaire

Le compte bancaire numéro ES 82 **** *000 - AREBESMMXXX a été supprimé le 26 mars 2026.

Retourner à la liste des comptes

☞ Cliquez sur « Retourner à la liste des comptes » pour retourner au tableau listant les comptes bancaires

4. En cas de problème dans l'accomplissement de cette démarche

Pour tout renseignement supplémentaire, l'assistance aux usagers des téléprocédures est joignable de **8h00 à 18h00** du lundi au vendredi, selon deux canaux :

- ✓ le téléphone via le n° **0809 400 210** (service gratuit + prix appel) ;
- ✓ le formulaire électronique disponible depuis le site www.impots.gouv.fr > Contact et prise de RDV > Professionnel > Une assistance aux téléprocédures > Par formuel pour une procédure de déclaration en ligne des données (EFI, GIR-Pilier 2) > [Accéder au formuel](#).