



RÉPUBLIQUE
FRANÇAISE

*Liberté
Égalité
Fraternité*



FINANCES PUBLIQUES



Votre espace professionnel

Services en ligne des
professionnels

FOCUS

SUR

Les téléprocédures

**Consulter et payer un avis de
taxes foncières**

Dernière mise à jour
10/04/2026

Table des matières

Présentation.....	3
Objet de la fiche.....	3
Pré-requis.....	3
1. Consulter et payer vos avis de taxes foncières.....	4
1.1 Consultation des avis sur l'espace professionnel.....	4
1.2 Accès au paiement en ligne depuis le bouton " PAYER ".....	7
2. Accès au menu de paiement en ligne	12
2.1 Depuis votre espace professionnel	12
2.2 Sans connexion à votre espace professionnel	14
3. Adhésion au prélèvement mensuel.....	16
3.1 Depuis l'espace professionnel.....	17
3.2 Sans connexion à votre espace professionnel.....	22
4. Adhésion au prélèvement à l'échéance.....	24
4.1 Depuis votre espace professionnel.....	24
4.2 Sans connexion à votre espace professionnel.....	29
5. Contacts utiles.....	30

PRÉSENTATION

OBJET DE LA FICHE

Depuis 2021, les avis de taxes foncières (TF) sont dématérialisés et consultables en ligne dans l'espace professionnel de l'ensemble des entreprises qui en sont redevables.

Cette fiche s'adresse aux redevables professionnels titulaires de droits réels, premiers redevables de taxes foncières. Il s'agit des redevables professionnels destinataires d'un avis d'imposition de taxes foncières. Les écrans spécifiques à la consultation et au paiement des taxes foncières pour les entreprises relevant de la Direction des grandes entreprises (DGE) ne sont pas présentés dans cette fiche.

Les redevables professionnels co-redevables, mais non destinataires de leur avis d'imposition, n'ont accès aux services en ligne « consulter » et/ou « payer » les avis qu'en cas de délégation par une personne habilitée à ces services pour le compte de la personne morale premier redevable, personne à laquelle sont rattachés les avis d'imposition (cf. fiche focus « [Désigner des délégataires et consulter les délégations](#) » disponible sur le site impots.gouv.fr (Votre espace professionnel, rubrique « Aide »).

PRÉ-REQUIS

La création d'un espace professionnel est un préalable indispensable pour la consultation des avis des taxes foncières. Cette démarche doit être anticipée pour tenir compte des délais nécessaires à sa réalisation et respecter la date limite de paiement¹. Si vous ne disposez pas d'espace professionnel, vous devez le créer sans attendre sur impots.gouv.fr. Pour ce faire, vous devez être en possession de votre **identifiant** (SIREN).

Précisions : Si vous disposez déjà d'un espace professionnel et que votre avis de taxes foncières n'y apparaît pas, cela signifie que l'identifiant sous lequel votre impôt de taxes foncières est référencé est un identifiant provisoire qui doit être fiabilisé et associé à votre SIREN pour permettre le correct paramétrage des avis de taxes foncières à venir. Pour ce faire, il vous faudra contacter le service en charge du montant de votre impôt dont les références figurent en première page de votre avis.

Cette fiche n'a pas vocation à décrire la création de l'espace professionnel de manière détaillée. Vous trouverez la marche à suivre en détail dans la fiche focus « [Créer un espace professionnel simplifié et adhérer aux services](#) » disponible sur le site impots.gouv.fr (Votre espace professionnel, rubrique « Aide »).

La création d'un espace professionnel en mode expert, sous l'identifiant du professionnel qui représente l'entreprise, ou qui intervient pour plusieurs entreprises (par exemple les cabinets de gestion gérant un portefeuille de clients), est décrite dans la fiche « [Créer un espace professionnel expert](#) ». L'adhésion aux services en ligne est décrite dans la fiche « [Demander une adhésion aux services en ligne \(mode expert\)](#) ».

¹ Après enregistrement de la demande de création de l'espace professionnel, un code d'activation est envoyé à l'entreprise / la personne morale par voie postale. Ce code est nécessaire à l'activation de l'espace.

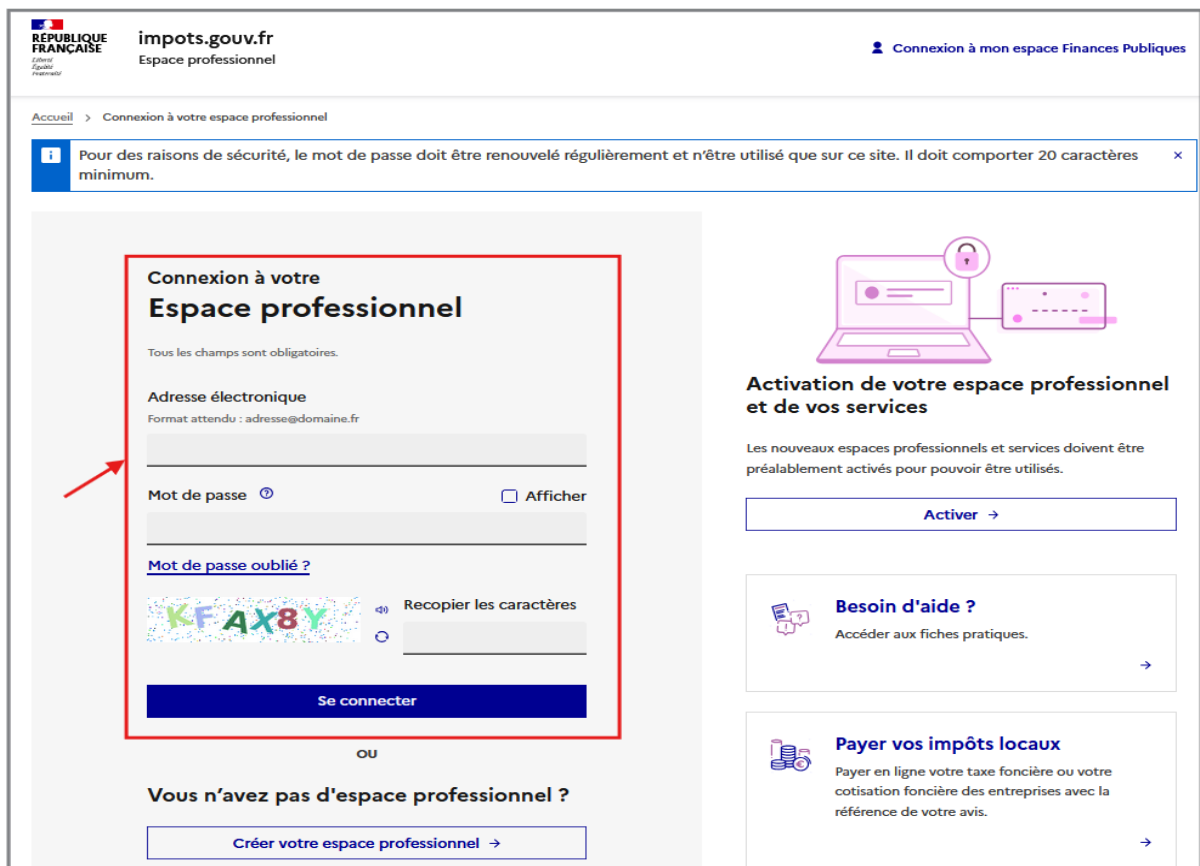
1. CONSULTER ET PAYER VOS AVIS DE TAXES FONCIÈRES

1.1 CONSULTATION DES AVIS SUR L'ESPACE PROFESSIONNEL

L'accès à l'espace professionnel s'effectue à partir de la page d'accueil du site impots.gouv.fr en cliquant sur « Connexion à l'espace professionnel » :



Vous devez ensuite vous authentifier avec votre adresse électronique et votre mot de passe choisis lors de la création de votre espace.



Pour accéder à votre/vos avis de taxes foncières, dans l'encadré « MES SERVICES », sélectionnez le service « Consulter > Compte fiscal »

impots.gouv.fr AIDE

PROFESSIONNELS

GÉRER CONSULTER DÉCLARER PAYER DÉMARCHES MESSAGERIE

Espace professionnel > Créer mon compte sur [portail pro.gouv](#)

DOSSIER COURANT
SIREN 123456789
SARL MARTIN DISTRIBUTION

Mme ROSEMONDE Lila
Abonné : 20101670101919
Expiration du mot de passe : 18/11/2025

> Espace pro.
> Impots.gouv.fr
> Me déconnecter

> Aide : tous les pas-à-pas

Connaissez-vous le droit à l'erreur ?
En savoir plus : **SERVICES PUBLICS+**

MES SERVICES

Consulter

> **Compte fiscal [+]** ←

> AVIS CFE

Déclarer

> TVA
> Impôt sur les sociétés
> Taxe sur les salaires
> CVAE
> Revenus de capitaux mobiliers [+]
> Taxe activités polluantes
> Taxe int. consommation
> Taxe v. vénale immeubles
> Taxe de séjour
> Taxe conv. d'assurances
> Résultat [+]
> Revenus SCI non soumises IS [+]
> Tiers déclarants
> Dispositif DAC6 [+]
> Paiements transfrontaliers - CESOP

Payer

> TVA
> Impôt sur les sociétés
> Taxe sur les salaires
> CVAE
> Revenus de capitaux mobiliers
> Taxe activités polluantes
> Taxe int. consommation
> Contributions indirectes [+]
> Taxe v. vénale immeubles
> Taxe conv. d'assurances
> Prélèvement à la source [+]
> CFE et autres impôts
> Dette fiscale [+]

Démarches

> Remboursement de TVA UE
> Guichet de TVA UE
> Gérer mes biens immobiliers
> Cession de droits sociaux [+]
> Successions vacantes

MON ESPACE

> Gérer les services
> Gérer les comptes bancaires [+]
> Gérer les contrats de prélèvement automatique [+]

MES AUTRES SERVICES

> Calendrier fiscal
> Tests tiers déclarants
> Coordonnées du gestionnaire et prise de rendez-vous

Vous accédez alors à la page d'accueil de votre compte fiscal professionnel.

Cliquez ensuite sur **Accès par impôt** → **Taxe foncière** → **Avis d'imposition**

Accès au compte fiscal > Accueil

SIREN ou IDSP :
Service gestionnaire :
EQUIPE IFU 6

Accueil du compte fiscal des professionnels

ACCÈS PAR IMPÔT	SYNTHÈSES	ATTESTATION FISCALE	DOCUMENTS
<ul style="list-style-type: none"> Taxe sur la valeur ajoutée et taxes assimilées > Impôt sur les sociétés > Cotisation foncière des entreprises > Cotisation sur la valeur ajoutée des entreprises > Taxe foncière > <ul style="list-style-type: none"> 53 109 avis de CFE et/ou d'IFER sont pris L'émission de ces avis fait suite à la taxati 	<ul style="list-style-type: none"> professionnels 5 du rôle général différé de CFE et/ou d'IFER général différé de CFE et/ou d'IFER 2 Avis d'imposition Paielements 		

ré 2025 dont 1 200 avis relevant du périmètre de la DGE.
ts de Haute-Garonne (31), Guadeloupe (971) et Martinique (972).

La liste de vos avis d'imposition est présentée sous forme de tableau dont les colonnes permettent notamment, d'identifier l'année, le département, la commune, la référence de l'avis ainsi que le montant de l'impôt.

Accès au compte fiscal > Avis d'imposition TF

SIREN ou IDSP :
Service gestionnaire :
EQUIPE IFU 2

Avis d'imposition : Taxe foncière

ACCÈS PAR IMPÔT	SYNTHÈSES	ATTESTATION FISCALE	DOCUMENTS							
<p>15</p> <p>Type avis <input type="text" value="Tous"/> Année <input type="text" value="Toutes"/> Département <input type="text" value="Tous"/> Commune <input type="text" value="Saisir et valider par Entrée"/></p>										
Type avis	Année	Département	Commune	Référence de l'avis	N° Rôle	Date limite de paiement	Montant	Avis principal	Avis suite	Paiement
Avis détaillé	2025	14			221	15/10/2025				PAYER
Avis détaillé	2024	14			221	15/10/2024				PAYER
Avis détaillé	2023	14			221	16/10/2023				PAYER
Avis détaillé	2022	14			221	17/10/2022				PAYER
Avis détaillé	2021	14			221	15/10/2021				PAYER

L'avis est accessible au format PDF en cliquant sur l'icône située dans la colonne « Avis principal ». Si l'avis comporte plus de deux adresses taxées, l'avis comportant le détail des adresses est disponible dans la colonne « Avis suite ».

1.2 ACCÈS AU PAIEMENT EN LIGNE DEPUIS LE BOUTON " PAYER "


Le bouton bleu **PAYER** (dernière colonne du tableau ci-dessus) vous permet d'être redirigé directement vers l'**écran de paiement de la facture**, sans avoir à ressaisir votre identifiant ou la référence de l'avis à payer.

Sur cet écran, trois rubriques distinctes apparaissent :

- (1) → Avis d'imposition
- (2) → Coordonnées bancaires
- (3) → Adresse électronique

The screenshot shows the 'impots.gouv.fr' website interface for online payment of property taxes. At the top left is the French Republic logo and the text 'RÉPUBLIQUE FRANÇAISE' and 'Liberté Égalité Fraternité'. To the right is the 'impots.gouv.fr' logo and a 'Quitter' button. Below this is a progress bar with three steps: 'Saisie' (selected), 'Validation', and 'Récapitulatif'. The main heading is ' Paiement en ligne - Taxes foncières '. The first section, 'Avis d'imposition', displays tax details: Type impôt: Taxes foncières; Référence de l'avis: 20671 6021483; Date limite de paiement: 15/06/2021; Montant de l'avis: 142,00 €; Montant déjà versé: 0,00 €; Montant du paiement: 142,00 €. A 'Modifier le montant' button is visible. The second section, 'Coordonnées bancaires', features a 'Sélection du compte bancaire' box with two radio button options for different bank accounts. A note below explains that a new account must be declared in the 'Gérer mes comptes bancaires' section. A checkbox 'Je valide le mandat' is present. The third section, 'Adresse électronique', includes a warning about asterisks and a note about address accuracy, followed by two input fields for the electronic address and its confirmation. At the bottom are 'Quitter' and 'Continuer' buttons.

(1) → Rubrique Avis d'imposition

À partir de cette rubrique, vous avez la possibilité de modifier le montant de votre paiement en cliquant sur  [Modifier le montant](#) .



The screenshot shows the 'Modification du montant' page on the 'impots.gouv.fr' website. At the top left is the French Republic logo and the text 'RÉPUBLIQUE FRANÇAISE' and 'Liberté Égalité Fraternité'. To the right is the website name 'impots.gouv.fr'. In the top right corner, there is a 'Quitter' button and a 'N° fiscal' field. Below the header, there is a progress bar with three steps: 'Saisie' (highlighted), 'Validation', and 'Récapitulatif'. The main heading is 'Modification du montant'. Below this, there is a text input field labeled 'Montant à prélever :' followed by a Euro symbol (€). At the bottom, there are two buttons: 'Retour' and 'Valider'.

Vous devez alors saisir le montant que vous souhaitez payer dans la case « **Montant à prélever** » puis cliquer sur **Valider** .

Selon le montant saisi, différents messages peuvent apparaître vous demandant de confirmer ou modifier votre montant.

- Si le montant saisi est inférieur à 10 % du montant restant à payer, un message encadré en bleu s'affiche. Ce message n'est pas bloquant.
Vous pouvez continuer en cliquant sur **Valider** ou modifier directement le montant dans la case « **Montant à prélever** ».
En cliquant sur **Retour**, vous retournez à l'écran de présentation de la facture.



This screenshot is similar to the previous one but shows a warning message. The 'Montant à prélever' field now contains the number '10'. A light blue message box with an information icon (i) contains the text: 'Le montant saisi est nettement inférieur au montant restant dû. Souhaitez vous continuer ?'. The 'Retour' and 'Valider' buttons remain at the bottom.

- Si le montant saisi est supérieur à 10 % du montant restant à payer, un message encadré en rouge s'affiche. Ce message est bloquant.

Vous devez modifier le montant sans dépasser une augmentation de 10%.

The screenshot shows the 'impots.gouv.fr' website interface for online tax payments. The page title is 'Païement en ligne - Taxes foncières'. The navigation bar includes 'Saisie', 'Validation', and 'Récapitulatif'. A red error message box states: 'Le montant réglé ne doit pas dépasser de 10% le montant restant dû.' Below the message, the 'Montant à prélever' is set to '3000 €'. At the bottom, there are 'Retour' and 'Valider' buttons.

(2) -> Rubrique coordonnées bancaires

Vous devrez ensuite choisir le compte bancaire qui sera prélevé et valider le mandat de prélèvement.

(3) -> Rubrique adresse électronique

Il vous appartient de saisir une adresse électronique valide.



Assurez-vous de l'exactitude de l'adresse électronique saisie. En cas d'erreur, vous ne recevrez pas votre accusé de réception.

The screenshot shows the 'impots.gouv.fr' website interface for online tax payments. The page title is 'Païement en ligne - Taxes foncières'. The navigation bar includes 'Saisie', 'Validation', and 'Récapitulatif'. The 'Coordonnées bancaires' section is visible. Below it, the 'Adresse électronique' section is shown with two input fields: 'Adresse électronique *' and 'Confirmation de l'adresse électronique *'. A warning message states: 'Les champs marqués d'un astérisque (*) doivent être renseignés. Attention à la bonne orthographe de votre adresse. Une erreur de saisie entraînerait l'envoi, à tort, de documents sur l'adresse d'un tiers.' At the bottom, there are 'Quitter' and 'Continuer' buttons.

Après avoir choisi vos coordonnées bancaires et saisi votre adresse mail, cliquez sur **Continuer**. Un nouvel écran s'affiche alors :

The screenshot shows the 'Validation' step of the online tax payment process. At the top left is the French Republic logo and 'impots.gouv.fr'. At the top right is a 'Quitter' button and a fiscal number field. The main heading is 'Paiement en ligne - Taxes foncières'. Below it is a progress bar with three steps: 'Saisie', 'Validation' (highlighted), and 'Récapitulatif'. A blue message box states: 'Vous êtes sur le point de finaliser votre paiement. Après validation, aucune modification ne sera possible. Veuillez vérifier et valider les informations suivantes :'. Below this, the following information is displayed: Imposition: Taxes foncières n° [redacted] Montant payé : 25,00 €; IBAN: FR76 3000 0000 0000 0000 0000; BIC: BNPFR33; Établissement: BNP PARIBIS LA FAYETTE; Titulaire du compte: [redacted]; Adresse électronique: [redacted]. At the bottom are two buttons: 'Retour' and 'Valider'.



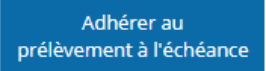
Cet écran vous invite à vérifier et confirmer les données de l'écran précédent. Vous pouvez alors cliquer sur :

- **Retour** pour retourner sur l'écran précédent et modifier le montant à prélever, le compte bancaire choisi et/ou l'adresse électronique ;
- **Valider** pour confirmer définitivement l'opération de paiement.

Après avoir cliqué sur le bouton **Valider**, l'écran de confirmation suivant s'affiche :

The screenshot shows the confirmation screen after a successful payment. At the top left is the French Republic logo and 'impots.gouv.fr'. At the top right is a 'Quitter' button and a fiscal number field. The main heading is 'Paiement en ligne - Taxes foncières'. Below it is a progress bar with three steps: 'Saisie', 'Validation', and 'Récapitulatif' (highlighted). A green message box with a checkmark states: 'Votre paiement a bien été enregistré le 11/11/2017 à 16:36 sous le numéro 0000000000. Un accusé de réception vous est adressé par courriel à l'adresse : [redacted]@impots.gouv.fr'. Below this, the 'Récapitulatif de votre paiement' section displays: Imposition: Taxes foncières n° [redacted] Montant à prélever : 25,00 € Prélèvement à compter du : 11/11/2017 Référence unique de mandat : NNFR46 [redacted] Voir mandat [link icon]; IBAN: FR76 3000 0000 0000 0000 0000; BIC: BNPFR33; Établissement: BNP PARIBIS LA FAYETTE; Titulaire du compte: [redacted]. To the right, the 'À savoir' section contains the text: 'Pour le paiement de votre prochaine imposition, vous pouvez adhérer dès maintenant au prélèvement à l'échéance en cliquant sur le bouton suivant:' and a blue button labeled 'Adhérer au prélèvement à l'échéance'. At the bottom is a 'Quitter' button.

À partir de cet écran, vous pouvez :

- Visualiser et enregistrer, si vous le souhaitez, la preuve de votre paiement au format PDF, en cliquant sur  ;
- Visualiser votre mandat de prélèvement en cliquant sur le lien [Voir mandat](#)  situé dans le cadre récapitulatif de votre paiement ;
- Cliquer sur **Quitter** pour sortir du site de paiement en ligne ;
- Cliquer sur  pour acquitter vos prochaines taxes foncières directement par prélèvement, sans nécessité de recourir à la procédure de paiement en ligne.

2. ACCÈS AU MENU DE PAIEMENT EN LIGNE

2.1 DEPUIS VOTRE ESPACE PROFESSIONNEL

impots.gouv.fr

PROFESSIONNELS

GÉRER CONSULTER DÉCLARER PAYER DÉMARCHES MESSAGERIE

Espace professionnel > Créer mon compte sur portail pro.gouv

DOSSIER COURANT
SIREN 123456789
SARL MARTIN DISTRIBUTION

MES SERVICES

Consulter

- > Compte fiscal [+]
- > Avis CFE

Déclarer

- > TVA
- > Impôt sur les sociétés
- > Taxe sur les salaires
- > CVAE
- > Revenus de capitaux mobiliers [+]
- > Taxe activités polluantes
- > Taxe int. consommation
- > Taxe v. vénale immeubles
- > Taxe de séjour
- > Taxe conv. d'assurances
- > Résultat [+]
- > Revenus SCI non soumises IS [+]
- > Tiers déclarants
- > Dispositif DAC6 [+]
- > Paiements transfrontaliers - CESOP

Payer

- > TVA
- > Impôt sur les sociétés
- > Taxe sur les salaires
- > CVAE
- > Revenus de capitaux mobiliers
- > Taxe activités polluantes
- > Taxe int. consommation
- > Contributions indirectes [+]
- > Taxe v. vénale immeubles
- > Taxe conv. d'assurances
- > Prélèvement à la source [+]
- > **CFE et autres impôts**
- > Dette fiscale [+]

Démarches

- > Remboursement de TVA UE
- > Guichet de TVA UE
- > Gérer mes biens immobiliers
- > Cession de droits sociaux [+]
- > Successions vacantes

MON ESPACE

- > Messagerie
- > Adresse électronique de l'entreprise [+]
- > En savoir plus

MES AUTRES SERVICES

- > Calendrier fiscal
- > Tests tiers déclarants
- > Coordonnées du gestionnaire et prise de rendez-vous

Gérer les contrats de prélèvement automatique [+]

Accès au paiement en ligne ou pour souscrire et gérer un contrat de prélèvement automatique (mensuel ou à l'échéance).
Ces deux liens vous dirigent sur la page d'accueil de l'application de paiement en ligne des impôts.

En cliquant sur « Gérer les contrats de prélèvement automatique » ou « CFE et autres impôts », vous êtes redirigé vers la **page dédiée au paiement en ligne et aux contrats de prélèvement automatique (gestion et adhésion)**.

The screenshot shows the 'impots.gouv.fr' website interface. At the top left is the French Republic logo and the text 'RÉPUBLIQUE FRANÇAISE' with the motto 'Liberté, Égalité, Fraternité'. To the right is the website name 'impots.gouv.fr'. In the top right corner, there is a 'Quitter' button and a field for 'N° fiscal'. Below the navigation bar, the main heading is 'Paiement des factures'. A sub-heading reads: 'À partir de cet espace, vous pouvez **payer en ligne** vos avis d'imposition. Vous avez également la possibilité de **souscrire à un contrat de prélèvement automatique** ou de **modifier l'un de vos contrats existants** pour le paiement de vos impôts locaux.' Underneath, there is a section titled 'Payer en ligne' with a sub-heading 'Payer en ligne' and the text 'Payer un avis en ligne sans adhésion au prélèvement automatique.' A red arrow points to a blue button labeled 'Payer un avis en ligne'. Below this, there is a section titled 'Espace des contrats de prélèvement automatique' with four sub-sections: 'Mon contrat de prélèvement' (with a 'Gérer un contrat de prélèvement' button), 'Adhésion au prélèvement' (with an 'Adhérer au prélèvement' button), 'Le prélèvement mensuel' (with a link to 'impots.gouv.fr'), and 'Le prélèvement à l'échéance' (with a link to 'impots.gouv.fr').

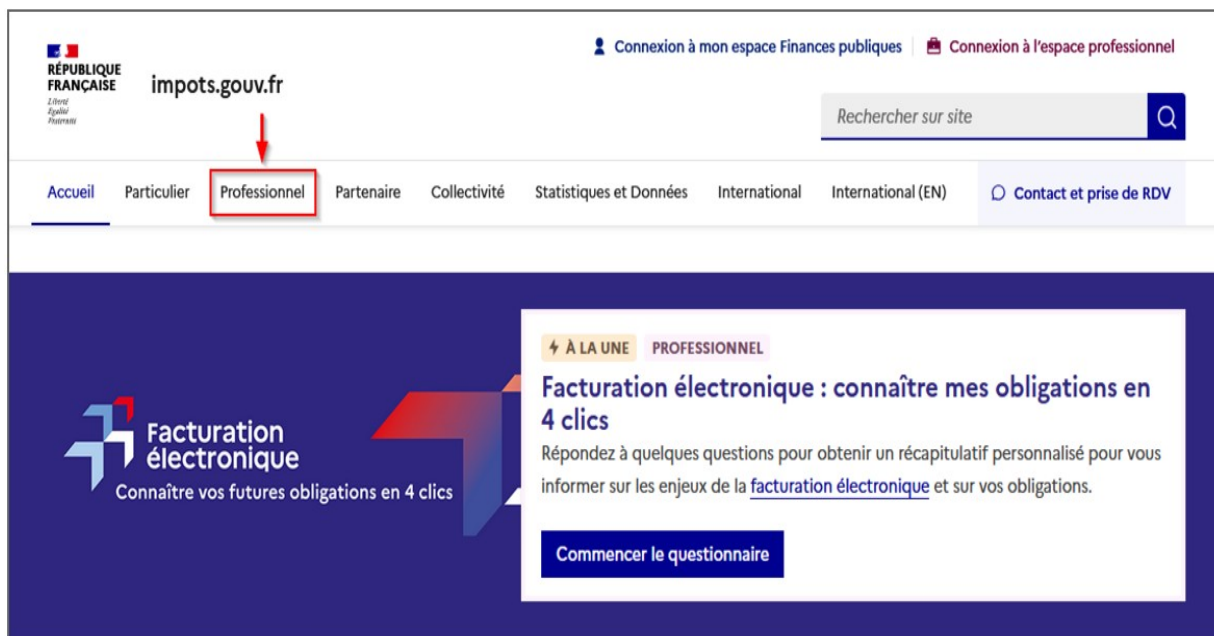
Cliquez sur « Payer un avis en ligne » afin d'être redirigé vers une nouvelle page dédiée à la saisie de la référence de l'avis que vous souhaitez payer.

The screenshot shows the 'impots.gouv.fr' website interface for the 'Paiement en ligne' section. At the top left is the French Republic logo and the text 'RÉPUBLIQUE FRANÇAISE' with the motto 'Liberté, Égalité, Fraternité'. To the right is the website name 'impots.gouv.fr'. In the top right corner, there is a 'Quitter' button and a field for 'N° fiscal : 384029583'. Below the navigation bar, the main heading is 'Paiement en ligne'. A progress bar shows four steps: 'Référence avis' (highlighted), 'Données paiement', 'Validation', and 'Récapitulatif'. Below the progress bar, the section is titled 'Saisie de la référence de l'avis'. The text reads: 'Vous trouverez cette référence dans le cadre "Vos références" de l'avis d'impôt ou du document de relance. Le champ marqué d'un astérisque (*) doit être renseigné.' There is a text input field labeled 'Référence *' with a note below it: '13 caractères alphanumériques'. Below the input field, there is a question mark icon and the text 'Où trouver ma référence ?'. At the bottom, there are two buttons: 'Retour à l'accueil' and 'Continuer'.

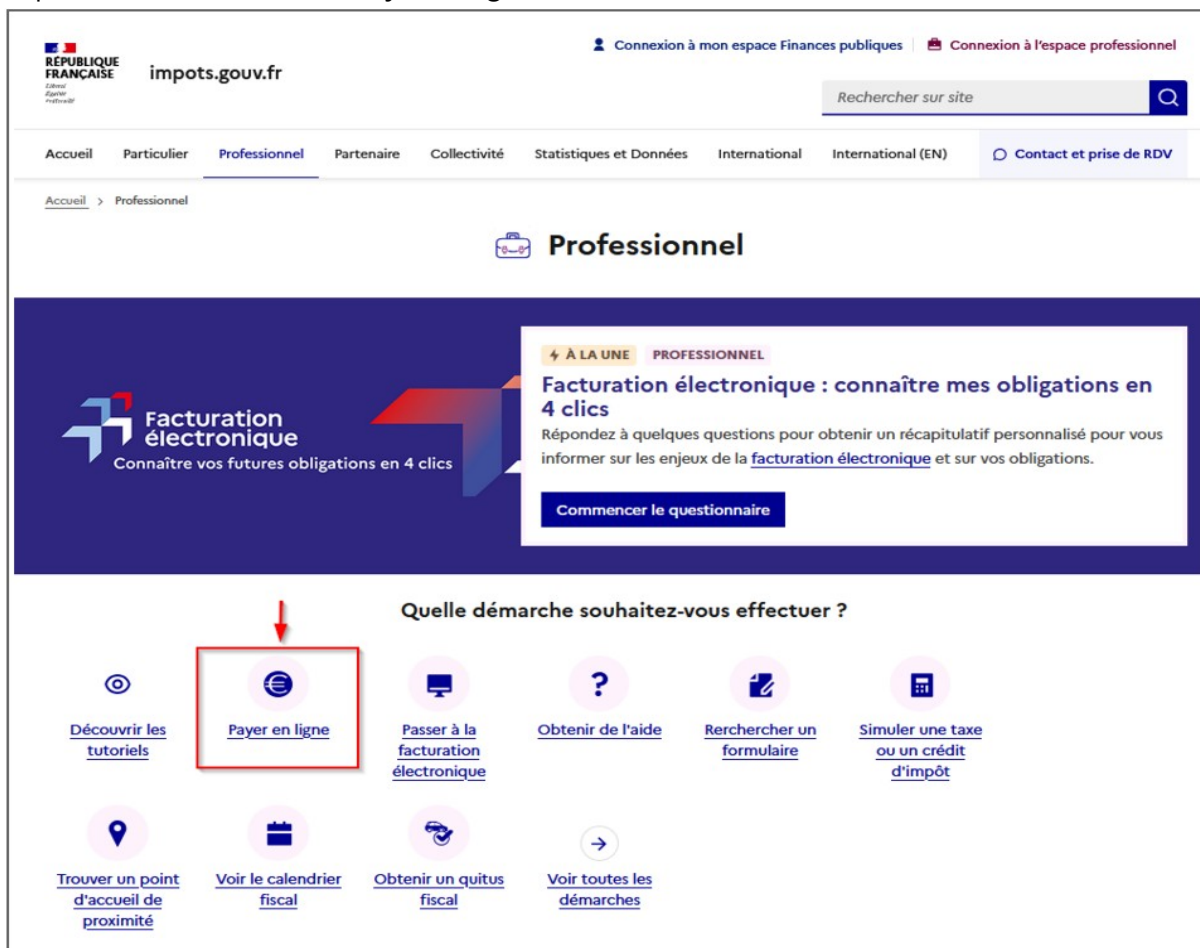
Après avoir saisi la référence de l'avis et cliqué sur « Continuer », vous accédez directement à l'écran de paiement de la facture et à la suite du parcours de paiement décrit à partir de la [page 7](#) de la présente fiche.

2.2 SANS CONNEXION À VOTRE ESPACE PROFESSIONNEL

Rendez-vous sur la page d'accueil du site impots.gouv.fr, puis cliquez sur l'onglet « Professionnel » :



Cliquez ensuite sur la tuile « Payer en ligne » :



Vous êtes alors redirigé vers la page d'accès au service de paiement de l'impôt en ligne où vous devez, au fur et à mesure des écrans, qui s'affichent :

- saisir votre numéro fiscal
- puis cliquer sur le bouton « Payer un avis en ligne »
- et enfin saisir la référence de l'avis à payer.

Une fois arrivé sur la page du paiement en ligne le déroulé du parcours de paiement se présente de la même façon que celui décrit au [point 1.2](#) de la présente fiche avec une **option supplémentaire : le prélèvement immédiat (cf encadré ci-après).**

Le prélèvement immédiat n'est proposé que lorsque vous accédez au service de paiement en ligne sans passer par la connexion à votre espace professionnel (cf point 2.2 de la présente fiche) et apparaît directement dans une rubrique supplémentaire intitulée « Date du prélèvement » .

L'option du prélèvement immédiat permet d'opter pour un prélèvement à 3 jours après l'enregistrement de votre paiement, au lieu d'un prélèvement à 10 jours après la date limite de paiement.

Accueil Payer un avis Gérer un prélèvement automatique Adhérer à un prélèvement automatique

Paiement en ligne

Saisie référence Saisie Validation Récapitulatif

Avis d'imposition

Nom du contribuable : [REDACTED]
Type impôt : Taxes foncières
Référence de l'avis : [REDACTED]
Date limite de paiement : [REDACTED]
Montant de l'avis : [REDACTED]
Montant déjà versé : 0,00 €
Montant du paiement : [REDACTED] [Modifier le montant du paiement](#)

Pour votre information, le montant restant à payer ne tient pas compte d'éventuels dégrèvements ou paiements déjà réalisés par un autre moyen (chèque, titre interbancaire de paiement, virement...).

Date du prélèvement

Le prélèvement aura lieu le JJ/MM/AAAA.
Mais si vous souhaitez un prélèvement immédiat, cochez la case ci-dessous :
 Je souhaite un prélèvement le JJ/MM/AAAA.

L'option pour le prélèvement immédiat est pour le moment uniquement disponible en accès sans authentification

Coordonnées bancaires

Vous n'avez aucun compte bancaire renseigné [Ajouter un compte bancaire](#)

Adresse électronique

ⓘ Attention à la bonne orthographe de votre adresse. Une erreur de saisie entraînerait l'envoi, à tort, de documents sur l'adresse d'un tiers.
Les champs actifs marqués d'un astérisque (*) doivent être renseignés.

Adresse électronique *
Confirmation de l'adresse électronique *

Je n'ai pas d'adresse électronique

Retour Continuer

3. ADHÉSION AU PRÉLÈVEMENT MENSUEL

Afin d'adhérer et de bénéficier du prélèvement mensuel pour le paiement de votre impôt à venir, vous devez déjà disposer des références d'une précédente imposition.

Il n'est pas possible d'adhérer avec les références d'un rôle supplémentaire ou d'un document de relance (lettre de relance ou mise en demeure de payer).

Le principe : étalement du paiement de l'impôt sur 10 mois, de janvier à octobre, avec régularisation en novembre et décembre, le cas échéant.



Vous devez tenir compte du calendrier ci-après pour la bonne prise en compte de votre demande. En effet, celle-ci dépend de la date à laquelle votre demande d'adhésion est effectuée :

Les dates limites d'adhésion			
	Date d'adhésion	Date d'effet	Montant du prélèvement
Adhésion au prélèvement mensuel tout au long de l'année. La date et le montant du premier prélèvement sont fonction de la date d'adhésion.	Du 01/01/N au 30/06/N	15 du mois qui suit l'adhésion	1/10e de l'impôt N-1 + mensualités dues depuis début N réparties sur les 3 premiers prélèvements
	Du 01/07/N au 15/12/N	15/01/N+1	1/10e de l'impôt N
	Du 16/12/N au 31/12/N	15/02/N+1	Double mensualité (mensualités de janvier et février)
	Du 01/01/N+1 au 30/06/N+1	15 du mois qui suit l'adhésion	1/10e de l'impôt N + mensualités dues depuis début N+1 réparties sur les 3 premiers prélèvements
		Ou 15/01/N+2	1/10e de l'impôt N+1

3.1 DEPUIS L'ESPACE PROFESSIONNEL

Une fois connecté à votre espace, cliquez sur le lien « Gérer les contrats de prélèvement automatique ».

impots.gouv.fr AIDE

PROFESSIONNELS

GÉRER CONSULTER DÉCLARER PAYER DÉMARCHES MESSAGERIE

Espace professionnel > Créer mon compte sur [portail pro.gouv](#)

Mme ROSEMONDE Lila
Abonné : 20101670101919
Expiration du mot de passe : 18/11/2025

Espace pro.
Impots.gouv.fr
Me déconnecter

Aide : tous les pas-à-pas

Connaissez-vous le droit à l'erreur ?
En savoir plus : **SERVICES PUBLICS+**

DOSSIER COURANT
SIREN 123456789
SARL MARTIN DISTRIBUTION

MES SERVICES

Consulter

- > Compte fiscal [+]
- > Avis CFE

Déclarer

- > TVA
- > Impôt sur les sociétés
- > Taxe sur les salaires
- > CVAE
- > Revenus de capitaux mobiliers [+]
- > Taxe activités polluantes
- > Taxe int. consommation
- > Taxe v. vénale immeubles
- > Taxe de séjour
- > Taxe conv. d'assurances
- > Résultat [+]
- > Revenus SCI non soumises IS [+]
- > Tiers déclarants
- > Dispositif DAC6 [+]
- > Paiements transfrontaliers - CESOP

Payer

- > TVA
- > Impôt sur les sociétés
- > Taxe sur les salaires
- > CVAE
- > Revenus de capitaux mobiliers
- > Taxe activités polluantes
- > Taxe int. consommation
- > Contributions indirectes [+]
- > Taxe v. vénale immeubles
- > Taxe conv. d'assurances
- > Prélèvement à la source [+]
- > CFE et autres impôts
- > Dette fiscale [+]

Démarches

- > Remboursement de TVA UE
- > Guichet de TVA UE
- > Gérer mes biens immobiliers
- > Cession de droits sociaux [+]
- > Successions vacantes

MON ESPACE

- > Messagerie
- > Adresse électronique de l'entreprise [+]
- > En savoir plus
- > Gérer les services
- > Gérer les comptes bancaires [+]
- > Gérer les contrats de prélèvement automatique [+]

MES AUTRES SERVICES

- > Calendrier fiscal
- > Tests tiers déclarants
- > Coordonnées du gestionnaire et prise de rendez-vous

Accès au paiement en ligne ou pour souscrire et gérer un contrat de prélèvement automatique (mensuel ou à l'échéance).

Ces deux liens vous dirigent sur la page d'accueil de l'application de paiement en ligne des impôts.

Vous êtes ensuite redirigé vers la page dédiée au menu de paiement en ligne.

À partir de l'écran ci-dessous, cliquez sur le bouton **Adhérer au prélèvement** puis saisissez la référence de l'avis TF pour lequel vous souhaitez adhérer à la mensualisation.

Paiement des factures

À partir de cet espace, vous pouvez **payer en ligne** vos avis d'imposition. Vous avez également la possibilité de **souscrire à un contrat de prélèvement automatique** ou de **modifier l'un de vos contrats existants** pour le paiement de vos impôts locaux.

Payer en ligne



Payer en ligne

Payer un avis en ligne sans adhésion au prélèvement automatique.

[Payer un avis en ligne](#)

Espace des contrats de prélèvement automatique

Mon contrat de prélèvement



Accéder à un contrat de prélèvement automatique en cours.

[Gérer un contrat de prélèvement](#)

Adhésion au prélèvement



Adhérer à un nouveau contrat de prélèvement automatique mensuel ou à l'échéance pour un autre avis d'impôt.

[Adhérer au prélèvement](#)



Le prélèvement mensuel

Règlement de mes impôts par prélèvements automatiques sur 10 mois.

[impots.gouv.fr](#) →



Le prélèvement à l'échéance

Règlement du montant de l'avis par prélèvement automatique.

[impots.gouv.fr](#) →

Adhérer à un prélèvement automatique

À la réception de votre avis d'impôt, vous avez la possibilité d'adhérer au prélèvement mensuel (prélèvements sur 10 mois) ou à l'échéance (prélèvement en une fois).
→ En savoir plus sur le [prélèvement mensuel](#) et le [prélèvement à l'échéance](#).

J'identifie l'avis d'impôt pour lequel je souhaite adhérer

La référence de l'avis, composée de 13 chiffres, est située dans le cadre "Vos références" de votre avis d'impôt.

La saisie de la référence de l'avis est obligatoire.

Référence de l'avis d'impôt *

13 chiffres

[Retour à la page d'accueil](#)

[Continuer](#)

Accueil Payer un avis Gérer un prélèvement automatique Adhérer à un prélèvement automatique

Accueil > Adhérer au prélèvement automatique > J'adhère au prélèvement automatique

J'adhère au prélèvement automatique

J'adhère pour mon avis d'impôt n° [REDACTED]

Taxes foncières

Avis d'impôt 2025 : [REDACTED] [REDACTED]

1. Prélèvement

2. Coordonnées bancaires

3. Adresse électronique

4. Récapitulatif

5. Confirmation

Je définis les modalités de mon prélèvement automatique

Retrouvez toute la documentation nécessaire sur vos contrats.

→ En savoir plus sur le [prélèvement mensuel](#) et le [prélèvement à l'échéance](#)

Tous les champs sont obligatoires.

Je sélectionne le type de prélèvement :



Prélèvement mensuel



Prélèvement à l'échéance

Annuler

Continuer

Sur l'écran ci-dessous, après avoir sélectionné le prélèvement mensuel :

- 1 Vous pouvez choisir d'adhérer pour l'année en cours (sauf si la date du jour est postérieure au 30 juin N) ou pour l'année suivante.
- 2 Si vous estimez que le montant de votre impôt va augmenter ou diminuer par rapport à l'année précédente, cochez la case correspondante et indiquez le montant estimé dans le champ dédié.

J'adhère pour mon avis d'impôt n° 25 79 7684654 10

Taxes foncières

Avis d'impôt 2025 : 18,00 € 79 - Deux-Sèvres

1. Prélèvement

2. Coordonnées bancaires

3. Adresse électronique

4. Récapitulatif

5. Confirmation

Je définis les modalités de mon prélèvement automatique

Retrouvez toute la documentation nécessaire sur vos contrats.

→ En savoir plus sur le [prélèvement mensuel](#) et le [prélèvement à l'échéance](#)

Tous les champs sont obligatoires.

Je sélectionne le type de prélèvement :



Prélèvement mensuel



Prélèvement à l'échéance

Je souhaite adhérer pour l'année :



2026



2027

L'adhésion au prélèvement mensuel pour l'année en cours n'est possible que jusqu'au 30 juin.

J'estime que le montant de mon impôt va augmenter ou diminuer

Montant de l'impôt estimé pour l'année d'adhésion :

Montant annuel, en euros, sans virgule ni centime, d'au minimum 12 €

€

Annuler

Continuer

J'adhère au prélèvement automatique

J'adhère pour mon avis d'impôt n° [REDACTED]

Taxes foncières

Avis d'impôt 2025 : [REDACTED]

1. Prélèvement

2. Coordonnées bancaires

3. Adresse électronique

4. Récapitulatif

5. Confirmation

Mes coordonnées électroniques

Je renseigne mes coordonnées électroniques pour l'envoi de la confirmation de ma demande.

Tous les champs sont obligatoires.

Adresse électronique

Au format : xxx@domaine.net

[REDACTED]

Confirmation de l'adresse électronique

Le contenu doit être identique à l'adresse saisie ci-dessus

[REDACTED]



Avant validation, vérifiez la bonne orthographe de votre adresse électronique.

L'administration fiscale ne saurait être tenue pour responsable de la transmission d'informations sur une adresse électronique erronée.

Étape précédente

Continuer

À la fin du parcours d'adhésion, vous arrivez sur l'écran récapitulatif des informations saisies pour vérification :

1. Prélèvement

2. Coordonnées bancaires

3. Adresse électronique

4. Récapitulatif

5. Confirmation



N'oubliez pas de valider les informations saisies.

Récapitulatif des informations saisies

Modalités de prélèvement

Type de prélèvement : mensuel

Date du premier prélèvement : 15/02/2026

Coordonnées bancaires

IBAN : [REDACTED]

BIC : [REDACTED]

Titulaire du compte : [REDACTED]

Adresse du titulaire : [REDACTED]

Coordonnées électroniques

Adresse électronique : [REDACTED]

Étape précédente

Valider l'adhésion au prélèvement automatique

Valider l'adhésion au prélèvement automatique pour finaliser votre démarche.

Un écran de confirmation vient alors clôturer votre démarche en ligne.

J'adhère au prélèvement automatique

J'adhère pour mon avis d'impôt n° [REDACTED]

Taxes foncières
Avis d'impôt 2025 : [REDACTED]

1. Prélèvement → 2. Coordonnées bancaires → 3. Adresse électronique → 4. Récapitulatif → 5. Confirmation

Confirmation de l'adhésion au prélèvement mensuel

Votre demande d'adhésion au prélèvement mensuel a été **enregistrée le 09/02/2026 à 16h46** et porte le numéro [REDACTED].
Cette référence est à conserver pour tout échange avec l'administration fiscale concernant cette démarche.

Votre contrat sera effectif à partir de **Mars 2026**.

Modalités de prélèvement

Type de prélèvement : **mensuel**
Date du premier prélèvement : [REDACTED]

Coordonnées bancaires

IBAN : [REDACTED]
BIC : [REDACTED]
Titulaire du compte : [REDACTED]
Adresse du titulaire : [REDACTED]

Coordonnées électroniques

Adresse électronique : [REDACTED]

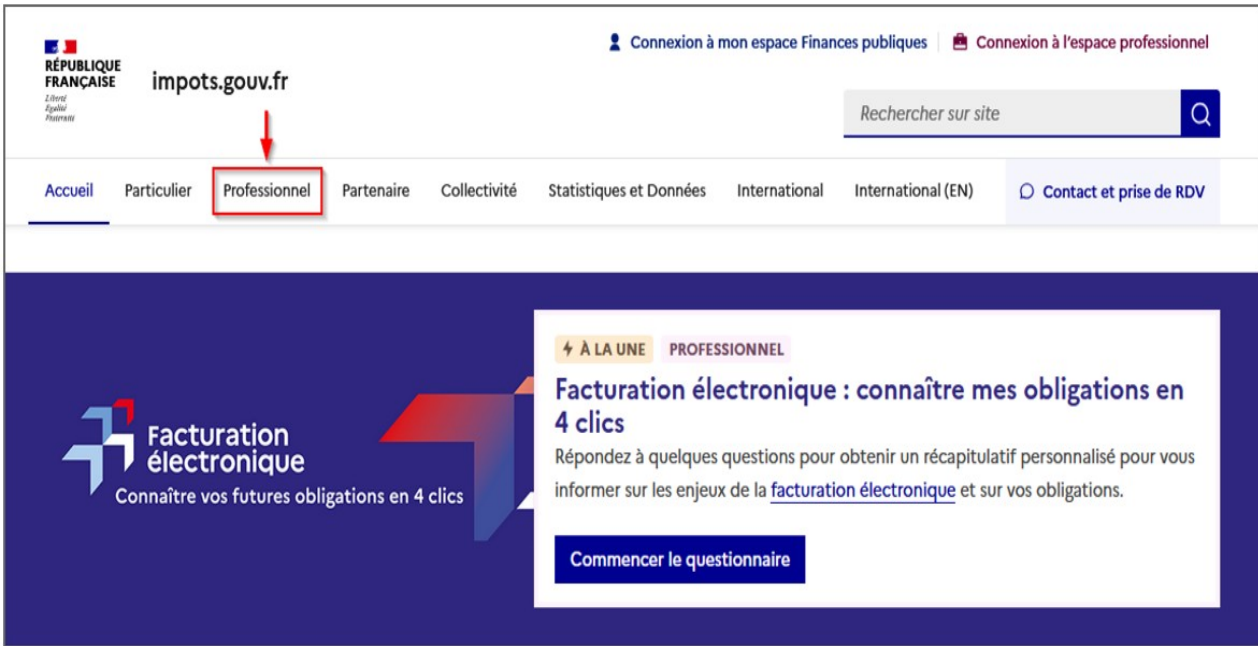
[Voir le mandat de prélèvement](#) [Enregistrer au format PDF](#) [Retour au menu](#)

À partir de cet écran, vous pouvez :

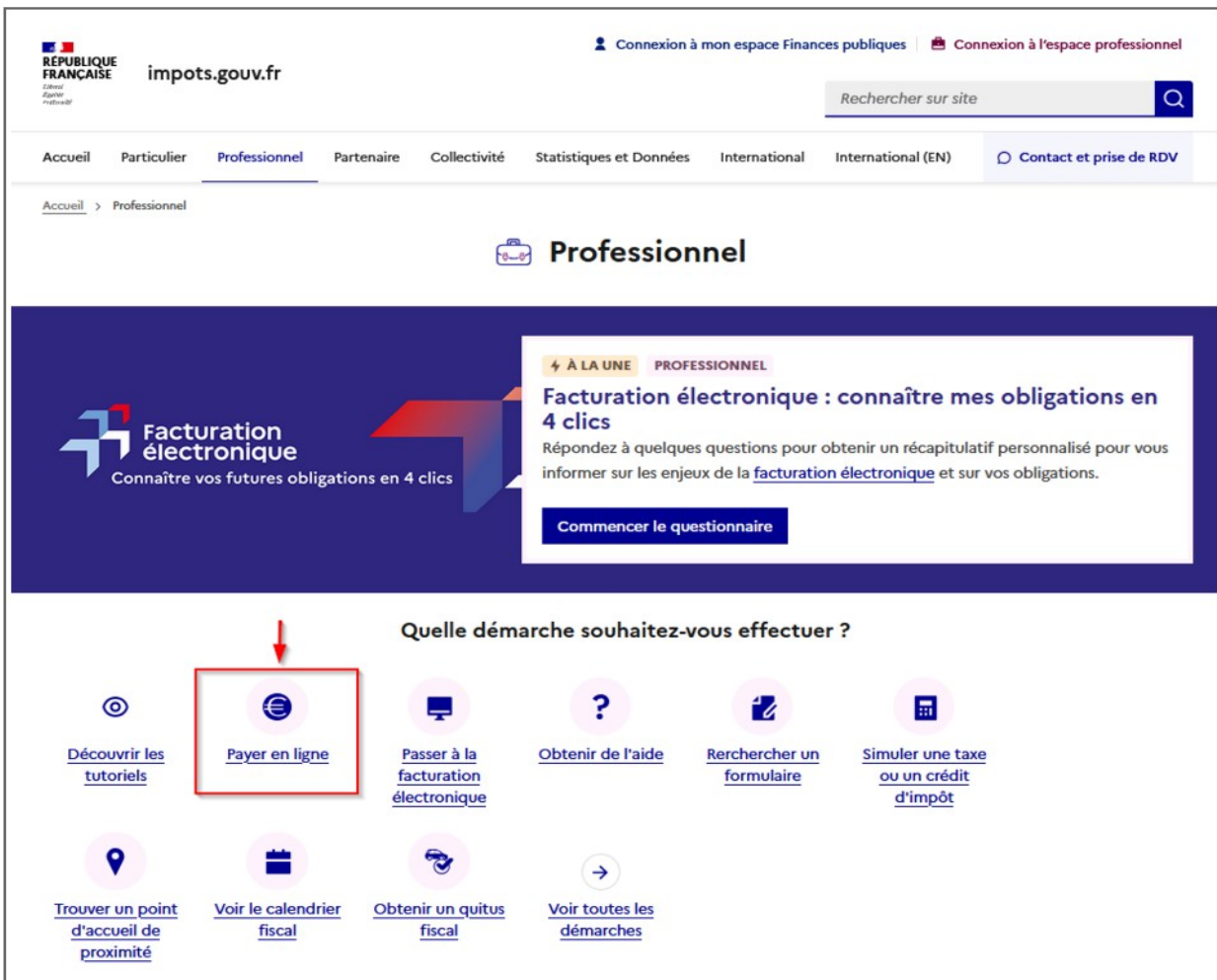
- Visualiser et enregistrer, si vous le souhaitez, la preuve de votre adhésion au format PDF, en cliquant sur le bouton prévu à cet effet ;
- Visualiser votre mandat de prélèvement en cliquant sur [Voir le mandat de prélèvement](#) ;
- Cliquer sur le bouton [Retour au menu](#) pour sortir du site de paiement en ligne.

3.2 SANS CONNEXION À VOTRE ESPACE PROFESSIONNEL

Rendez-vous sur la page d'accueil du site impots.gouv.fr, puis cliquez sur l'onglet « Professionnel » :



Cliquez ensuite sur la tuile « Payer en ligne » afin d'accéder à la page dédiée au service de paiement en ligne :



Saisissez votre numéro fiscal dans le champ correspondant puis cliquez sur [Accéder au service](#).

The screenshot shows the top of the 'impots.gouv.fr' website. On the left is the French Republic logo with the motto 'Liberté, Égalité, Fraternité'. On the right is a 'Quitter' button. The main heading is 'Accéder au service de paiement de l'impôt'. Below it, instructions state that users can pay taxes online or manage automatic deductions. A central box titled 'Je m'identifie avec mon numéro fiscal' contains a text input field for the tax number and an 'Accéder au service' button.

RÉPUBLIQUE FRANÇAISE
Liberté
Égalité
Fraternité

impots.gouv.fr

Quitter

Accéder au service de paiement de l'impôt

Sur le site de paiement de l'impôt, vous pouvez :

- **Payer votre impôt en ligne**
- **Adhérer ou modifier vos contrats de prélèvement automatique** (mensuel ou à l'échéance) de vos impôts.

Je m'identifie avec mon numéro fiscal

Pour accéder à ces services, vous devez saisir votre numéro fiscal présent dans le cadre "Vos références" de votre avis d'impôt.

Numéro fiscal

Accéder au service

La suite du parcours d'adhésion est détaillée à partir de la [page 17](#) de la présente fiche.

4. ADHÉSION AU PRÉLÈVEMENT À L'ÉCHÉANCE

Ce mode de paiement ne peut être utilisé que pour régler une imposition issue du rôle général. Il n'est pas possible d'adhérer au prélèvement à l'échéance avec les références d'un rôle supplémentaire ou d'un document de relance (lettre de relance ou mise en demeure de payer).

Vous pouvez adhérer au prélèvement à l'échéance pour l'année en cours jusqu'au dernier jour du mois qui précède la date limite de paiement soit le 30 septembre N.

Après cette date, l'adhésion ne prendra effet qu'à compter de l'imposition en année N+1 ; vous devez donc payer l'échéance en cours par un autre moyen de paiement dématérialisé.

4.1 DEPUIS VOTRE ESPACE PROFESSIONNEL

Une fois connecté à votre espace, cliquez sur le lien « Gérer les contrats de prélèvement automatique ».

impots.gouv.fr

PROFESSIONNELS

GÉRER CONSULTER DÉCLARER PAYER DÉMARCHES MESSAGERIE

Espace professionnel > Créer mon compte sur [portail pro.gouv](#)

Mme ROSEMONDE Lila
Abonné : 20101670101919
Expiration du mot de passe : 18/11/2025

Espace pro.
impots.gouv.fr
Me déconnecter

Messagerie
Adresse électronique de l'entreprise [+]
En savoir plus

MON ESPACE

- Gérer les services
- Gérer les comptes bancaires [+]
- Gérer les contrats de prélèvement automatique [+]**

MES AUTRES SERVICES

- Calendrier fiscal
- Tests tiers déclarants
- Coordonnées du gestionnaire et prise de rendez-vous

DOSSIER COURANT

SIREN 123456789
SARL MARTIN DISTRIBUTION

MES SERVICES

Consulter

- Compte fiscal [+]
- Avis CFE

Déclarer

- TVA
- Impôt sur les sociétés
- Taxe sur les salaires
- CVAE
- Revenus de capitaux mobiliers [+]
- Taxe activités polluantes
- Taxe int. consommation
- Taxe v. vénale immeubles
- Taxe de séjour
- Taxe conv. d'assurances
- Résultat [+]
- Revenus SCI non soumises IS [+]
- Tiers déclarants
- Dispositif DAC6 [+]
- Paielements transfrontaliers - CE SOP

Payer

- TVA
- Impôt sur les sociétés
- Taxe sur les salaires
- CVAE
- Revenus de capitaux mobiliers
- Taxe activités polluantes
- Taxe int. consommation
- Contributions indirectes [+]
- Taxe v. vénale immeubles
- Taxe conv. d'assurances
- Prélèvement à la source [+]**
- CFE et autres impôts
- Dettes fiscale [+]

Démarches

- Remboursement de TVA UE
- Guichet de TVA UE
- Gérer mes biens immobiliers
- Cession de droits sociaux [+]
- Successions vacantes

Accès au paiement en ligne ou pour souscrire et gérer un contrat de prélèvement automatique (mensuel ou à l'échéance).

Ces deux liens vous dirigent sur la page d'accueil de l'application de paiement en ligne des impôts.

Vous êtes redirigé vers la page dédiée au menu du paiement en ligne des factures. Cliquez ensuite sur le bouton **Adhérer au prélèvement** pour accéder au parcours d'adhésion à un prélèvement automatique.

RÉPUBLIQUE FRANÇAISE **impots.gouv.fr**

Liberté
Égalité
Fraternité

N° fiscal : [REDACTED]

Accueil Payer un avis Gérer un prélèvement automatique Adhérer à un prélèvement automatique

Paiement des factures

À partir de cet espace, vous pouvez **payer en ligne** vos avis d'imposition. Vous avez également la possibilité de **souscrire à un contrat de prélèvement automatique** ou de **modifier l'un de vos contrats existants** pour le paiement de vos impôts locaux.

Payer en ligne

Payer un avis en ligne sans adhésion au prélèvement automatique.

Payer un avis en ligne

Espace des contrats de prélèvement automatique

Mon contrat de prélèvement

Accéder à un contrat de prélèvement automatique en cours.

Gérer un contrat de prélèvement

Adhésion au prélèvement

Adhérer à un nouveau contrat de prélèvement automatique mensuel ou à l'échéance pour un autre avis d'impôt.

Adhérer au prélèvement

Le prélèvement mensuel

Règlement de mes impôts par prélèvements automatiques sur 10 mois.

[impots.gouv.fr](#)

Le prélèvement à l'échéance

Règlement du montant de l'avis par prélèvement automatique.

[impots.gouv.fr](#)

La référence de l'avis que vous souhaitez payer vous est alors demandée à l'écran suivant.

RÉPUBLIQUE FRANÇAISE **impots.gouv.fr**

Liberté
Égalité
Fraternité

N° fiscal : [REDACTED]

Accueil Payer un avis Gérer un prélèvement automatique **Adhérer à un prélèvement automatique**

Accueil > Adhérer à un prélèvement automatique

Adhérer à un prélèvement automatique

À la réception de votre avis d'impôt, vous avez la possibilité d'adhérer au prélèvement mensuel (prélèvements sur 10 mois) ou à l'échéance (prélèvement en une fois).
→ En savoir plus sur le [prélèvement mensuel](#) et le [prélèvement à l'échéance](#).

J'identifie l'avis d'impôt pour lequel je souhaite adhérer

La référence de l'avis, composée de 13 chiffres, est située dans le cadre "Vos références" de votre avis d'impôt.

La saisie de la référence de l'avis est obligatoire.

Référence de l'avis d'impôt *

13 chiffres

[REDACTED]

Retour à la page d'accueil **Continuer**

Accueil Payer un avis Gérer un prélèvement automatique **Adhérer à un prélèvement automatique**

Accueil > Adhérer au prélèvement automatique > J'adhère au prélèvement automatique

J'adhère au prélèvement automatique

J'adhère pour mon avis d'impôt n° [REDACTED]

Taxes foncières

Avis d'impôt 2025 : [REDACTED] [REDACTED]

1. Prélèvement

2. Coordonnées bancaires

3. Adresse électronique

4. Récapitulatif

5. Confirmation

Je définis les modalités de mon prélèvement automatique

Retrouvez toute la documentation nécessaire sur vos contrats.

→ En savoir plus sur le [prélèvement mensuel](#) et le [prélèvement à l'échéance](#)

Tous les champs sont obligatoires.

Je sélectionne le type de prélèvement :

Prélèvement mensuel

Prélèvement à l'échéance

Annuler

Continuer

Une fois le type de prélèvement sélectionné, cliquez sur **Continuer** afin d'arriver à l'écran dédié à la saisie des coordonnées bancaires qui seront utilisées dans le cadre du contrat.

1. Prélèvement

2. Coordonnées bancaires

3. Adresse électronique

4. Récapitulatif

5. Confirmation



Rappel

Cette procédure en ligne est réservée aux usagers qui utilisent un compte bancaire ouvert à leur nom. Si vous n'êtes pas le titulaire du compte bancaire, [contactez-nous](#).

Saisie des nouvelles coordonnées bancaires

Les champs marqués * sont obligatoires.

→ [En savoir plus sur le type de comptes bancaires autorisés](#)

IBAN *

Entre 15 et 34 caractères alphanumériques

[REDACTED]

Nom et adresse du titulaire du compte

Les informations saisies doivent être identiques à celles figurant sur le RIB.

Titulaire du compte *

[REDACTED]

Adresse du titulaire

Numéro

[REDACTED]

Indice de répétition

[REDACTED]

Nom de voie, lieu-dit

[REDACTED]

Complément d'adresse ?

[REDACTED]

L'adresse n'est pas sur le territoire français

Code postal *

[REDACTED]

Commune *

[REDACTED]

Je valide le mandat autorisant l'administration fiscale à présenter des ordres de prélèvement sur le compte bancaire ouvert à mon nom pour le paiement de l'impôt. *

Étape précédente

Continuer



En fin de parcours, assurez-vous de l'exactitude de l'adresse électronique saisie. En cas d'erreur, vous ne recevrez pas votre accusé de réception.

J'adhère au prélèvement automatique

J'adhère pour mon avis d'impôt n° [REDACTED]

☹ Taxes foncières

📅 Avis d'impôt 2025 : [REDACTED] 🏠 [REDACTED]

1. Prélèvement 2. Coordonnées bancaires **3. Adresse électronique** 4. Récapitulatif 5. Confirmation

Mes coordonnées électroniques

Je renseigne mes coordonnées électroniques pour l'envoi de la confirmation de ma demande.

Tous les champs sont obligatoires.

Adresse électronique

Au format : xxx@domaine.net

[REDACTED]

Confirmation de l'adresse électronique

Le contenu doit être identique à l'adresse saisie ci-dessus

[REDACTED]

⚠ Avant validation, vérifiez la bonne orthographe de votre adresse électronique.

L'administration fiscale ne saurait être tenue pour responsable de la transmission d'informations sur une adresse électronique erronée.

[Étape précédente] **Continuer**

Vous arrivez ensuite sur un écran récapitulatif des informations saisies pour vérification. **Valider l'adhésion au prélèvement automatique** pour finaliser votre démarche.

1. Prélèvement 2. Coordonnées bancaires 3. Adresse électronique **4. Récapitulatif** 5. Confirmation

⚠ N'oubliez pas de valider les informations saisies.

Récapitulatif des informations saisies

Modalités de prélèvement

Type de prélèvement : échéance

Coordonnées bancaires

IBAN : [REDACTED]

BIC : [REDACTED]

Titulaire du compte : [REDACTED]

Adresse du titulaire : [REDACTED]

Coordonnées électroniques

Adresse électronique : [REDACTED]

[Étape précédente] **Valider l'adhésion au prélèvement automatique**

Un écran de confirmation vient alors clôturer votre démarche en ligne.

J'adhère au prélèvement automatique

J'adhère pour mon avis d'impôt n° [REDACTED]

Taxes foncières
Avis d'impôt 2025 : [REDACTED]

1. Prélèvement → 2. Coordonnées bancaires → 3. Adresse électronique → 4. Récapitulatif → 5. Confirmation

Confirmation de l'adhésion au prélèvement à l'échéance

Votre demande d'adhésion au prélèvement à l'échéance a été **enregistrée le 09/02/2026 à 17h02** et porte le numéro [REDACTED].
Cette référence est à conserver pour tout échange avec l'administration fiscale concernant cette démarche.

Votre adhésion prendra effet pour votre prochaine échéance d'impôt. Vous devez régler votre impôt par un autre moyen de paiement.

Modalités de prélèvement

Type de prélèvement : **échéance**

Coordonnées bancaires

IBAN : [REDACTED]
BIC : [REDACTED]
Titulaire du compte : [REDACTED]
Adresse du titulaire : [REDACTED]

Coordonnées électroniques

Adresse électronique : [REDACTED]

[Voir le mandat de prélèvement](#) [Enregistrer au format PDF](#) [Retour au menu](#)

À partir de cet écran, vous pouvez :

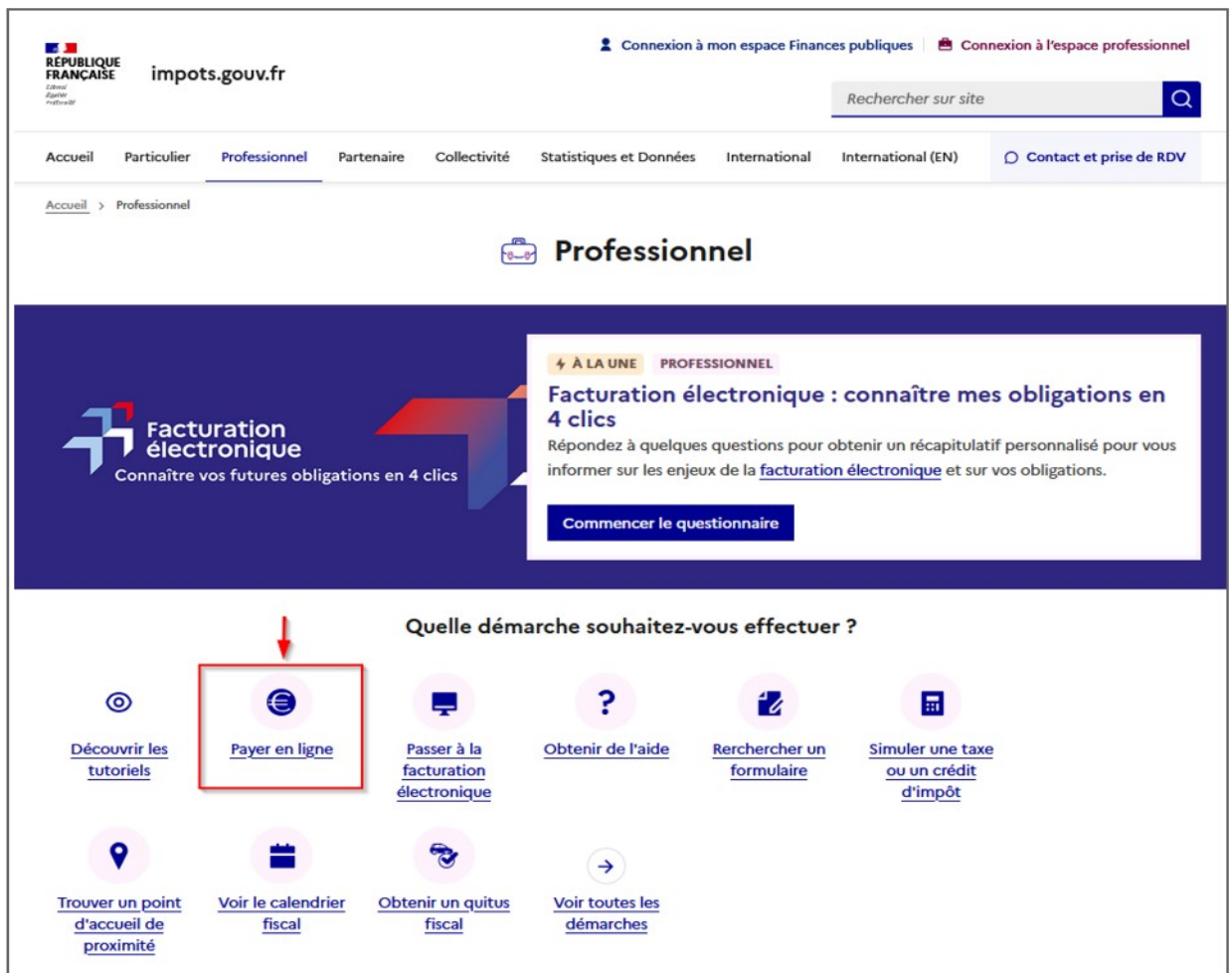
- Visualiser et enregistrer, si vous le souhaitez, la preuve de votre adhésion au format PDF, en cliquant sur le bouton prévu à cet effet ;
- Visualiser votre mandat de prélèvement en cliquant sur [Voir le mandat de prélèvement](#) ;
- Cliquer sur [Retour au menu](#) pour sortir du site de paiement en ligne ;

4.2 SANS CONNEXION À VOTRE ESPACE PROFESSIONNEL

Rendez-vous sur la page d'accueil du site impots.gouv.fr, puis cliquer sur l'onglet " Professionnel " :



Cliquez ensuite sur la tuile « Payer en ligne » afin d'accéder à la page dédiée au service de paiement en ligne :



Saisissez votre numéro fiscal dans le champ correspondant puis cliquez sur **Accéder au service**.

La suite du parcours d'adhésion est détaillée à partir de la [page 26](#) de la présente fiche.

5. CONTACTS UTILES

Pour tout renseignement complémentaire, vous pouvez contacter l'assistance aux usagers des téléprocédures, joignable de **8h30 à 19h00** du lundi au vendredi, soit :






- par téléphone, au n° **0809 401 401** (service gratuit + prix de l'appel. Depuis l'étranger, renseignez-vous auprès de votre opérateur) ;
- par formulaire électronique, disponible depuis la page d'accueil du site impots.gouv.fr en cliquant sur « Contact et prise de RDV > Professionnel > Une assistance aux téléprocédures > Par formuel pour une procédure de déclaration en ligne des données > [Accéder au formuel](#).









Contact et prise de rendez-vous

Cette page permet de rechercher les coordonnées d'un service en répondant à un questionnaire dynamique. Dans certains cas il vous sera nécessaire de préciser le département à l'aide d'une liste déroulante ou de saisir une adresse à l'aide d'un formulaire.





Vous êtes :

<input type="radio"/> Particulier		<input type="radio"/> Particulier domicilié hors de France		<input checked="" type="radio"/> Professionnel	
<input type="radio"/> Entreprise étrangère Sans établissement stable en France		<input type="radio"/> Partenaire			

Votre demande concerne :

<input checked="" type="radio"/> Une assistance aux téléprocédures		<input type="radio"/> Une question fiscale d'ordre général		<input type="radio"/> La création d'entreprise (contact et prise de RDV)	
<input type="radio"/> La gestion de vos impôts (contact et prise de RDV)		<input type="radio"/> Autre démarche fiscale (quitus, timbre fiscal...)		<input type="radio"/> Une entreprise relevant de la Direction des Grandes Entreprises	


Au sujet de :

<input checked="" type="radio"/> Par formuel pour une procédure de déclaration en ligne des données (EFI, GIR - Pilier 2)		<input type="radio"/> Par formuel pour une procédure de transmission de fichiers par internet		<input type="radio"/> Par téléphone pour une procédure de déclaration en ligne des données uniquement	
<input type="radio"/> Par formuel pour une procédure du service Tiers déclarants					

Moyens de contact :

Procédure de déclaration en ligne des données (par formuel)

Vous pouvez contacter votre assistance pour des questions d'ordre technique par formuel.

 [> Accéder au formuel](#)