

L'impôt s'adapte à votre vie !

Le **taux** de prélèvement appliqué à vos revenus est calculé par l'administration sur la base de votre dernière déclaration de revenus et tient compte de votre situation familiale. Il est **personnalisé**.

Dans votre **espace particulier** sur **impots.gouv.fr**, vous disposez de **nouveaux services** pour **gérer votre prélèvement à la source**.

> consulter la fiche : [Je crée mon espace particulier](#)

Connectez-vous à votre espace particulier

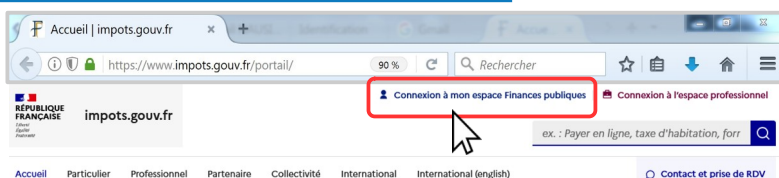
1 Dans votre navigateur internet, ouvrez le site **impots.gouv.fr**.

2 Cliquez sur « **Votre espace Finances publiques** », en haut à droite.

3 Dans la rubrique « Connexion ou création de votre espace particulier », à gauche, saisissez vos 2 identifiants :
 > **numéro fiscal** (13 chiffres) et cliquez sur « Continuer »
 > **mot de passe** et cliquez sur « Connexion ».

OU, pour vous identifier avec votre compte AMELI, La Poste, MSA ou Mobile Connect et moi, cliquez sur le bouton « FranceConnect » et laissez-vous guider.

> consulter la fiche : [J'ai perdu mon numéro fiscal/mot de passe](#)



Accédez au service « Gérer mon prélèvement à la source »

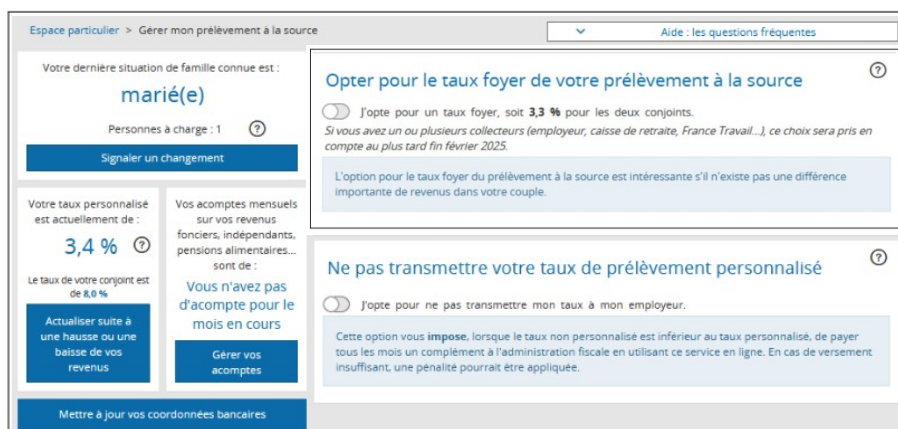

1 Cliquez sur « **Prélèvement à la source** » dans la barre de menu en haut de page.

Vous accédez à vos services :

> À gauche : un résumé de votre **situation familiale**, votre **taux** de prélèvement et le montant de vos acomptes (en cas de revenus des indépendants, revenus fonciers...), des historiques...

> À droite : selon votre situation, des **options à utiliser dans des cas particuliers et ne modifiant pas le montant de l'impôt dû**.

> consulter les fiches : [Mes acomptes](#)
[Changement de situation de famille](#)
[Variation de revenus](#)



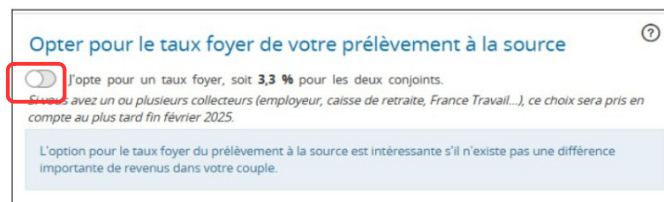
Optez pour le maintien du taux foyer

Jusqu'en août 2025, le **taux foyer** (taux **identique** pour les deux époux ou pacsés) était appliqué aux revenus de chacun des époux et pacsés.

À compter du 1er septembre 2025, sauf action de votre part, c'est le **taux individualisé** (**correspondant aux revenus de chacun des époux ou pacsés**) qui est appliqué automatiquement aux couples mariés ou pacsés.

- 1 Dès le 1^{er} septembre, vous pourrez, si vous le souhaitez, **opter pour l'application d'un taux de prélèvement à la source pour votre foyer**.

Dans la rubrique "**Opter pour le taux foyer de votre prélèvement à la source**", cliquez sur le bouton curseur (gris à vert)



Optez pour ne pas transmettre votre taux à votre employeur

Vous êtes salarié et vous ne souhaitez pas que l'administration communique votre taux de prélèvement personnalisé à votre employeur ?

Sachez que **ce taux ne révèle aucune information précise**. Toutefois, vous pouvez opter pour un taux neutre similaire à celui applicable à un célibataire sans enfant. Vérifier au préalable si ce taux est avantageux pour vous.

Attention : Cette option **impose**, si le taux neutre est inférieur au taux personnalisé, **d'être prélevé tous les mois** sur votre compte bancaire **d'un complément** pour arriver à la somme qui aurait dû être retenue sur votre salaire. En cas de versement insuffisant, une pénalité pourra être appliquée.

- 1 Dans la rubrique « Ne pas transmettre... », cliquez sur le bouton curseur (gris à vert).

Ne pas transmettre votre taux de prélèvement personnalisé

☒ J'opte pour ne pas transmettre mon taux à mon employeur.

- 2 Saisissez le montant de votre salaire net mensuel et cliquez pour « Calculer » le montant du complément.

Cocher la case pour choisir d'être prélevé automatiquement tous les 15 du mois puis cliquez pour « Valider ».

Pour arrêter ou modifier ce complément, vous devrez utiliser ce service en ligne.

Votre **conjoint** doit se connecter à son espace particulier pour appliquer cette option à ses revenus personnels.

Calcul de mon complément

Votre taux personnalisé est actuellement de **11,1 %**.

Si vous avez plusieurs employeurs, actionnez le bouton.

* Les champs signalés par un astérisque sont obligatoires

Pour calculer le montant du complément, indiquez le montant **mensuel**

imposable de vos seuls revenus d'activité ou de remplacement (salaires, pensions, allocations chômage...), sans indiquer ceux de votre conjoint : *

1500

Calculer

Compte tenu du montant mensuel imposable que vous avez indiqué, votre employeur sera susceptible d'appliquer le taux de **0,0 %**.

Le 15 mai 2025, le montant du complément prélevé par la DGFIP sur votre compte bancaire serait de : *

167

Vous pouvez modifier ce montant en utilisant les boutons + et -. Attention : en cas de versement insuffisant, une pénalité pourrait être appliquée.

Mon choix *

☒ Je souhaite que ce prélèvement soit effectué automatiquement tous les mois.

☐ Je ne souhaite pas que ce prélèvement soit reconduit tous les mois.

Si vous souhaitez arrêter le prélèvement automatique ou modifier le montant du complément, rendez-vous sur ce service en ligne.

Annuler

Valider

Optez pour les acomptes trimestriels plutôt que mensuels

Vous disposez de revenus d'activité indépendante (BIC, BNC, BA) ou de revenus fonciers ?

En principe, votre impôt est prélevé sur votre compte bancaire par des acomptes mensuels. Vous pouvez opter pour un prélèvement trimestriel (15 février, 15 mai, 15 août et 15 novembre).

Attention : Cette option s'appliquera à **tous vos acomptes**. Si vous êtes en couple, elle concerne aussi les acomptes liés à des revenus propres de votre conjoint.

- 1 Dans la rubrique « Trimestrialiser vos acomptes... », cliquez sur le bouton curseur (de gris à vert).

Trimestrialiser vos acomptes sur vos revenus fonciers, indépendants (BIC, BNC, BA)

☒ J'opte pour un prélèvement trimestriel de mes acomptes à compter de janvier 2020.

Opter pour la trimestrialisation des acomptes

Vous allez opter pour la trimestrialisation de vos acomptes ; vos acomptes ne seront plus prélevés mensuellement.
Cette option sera effective à partir du 1^{er} janvier 2020.

Annuler

Valider

Téléchargez l'application mobile « **impots.gouv** » gratuite sur Google Play ou l'App Store !